



¡ACTIVA TU
CUENTA,
ES MUY FÁCIL!

Al activar tu cuenta recuerda:

- La apertura debe ser realizada directamente por ti escogiendo la opción que más te guste.
- Tu cuenta debe permanecer activa para que puedas recibir los recursos.
- Solo debes tener una cuenta activa. La apertura o creación de ésta será informada por el banco directamente al ICETEX.
- Nosotros inscribiremos tu cuenta en nuestro sistema en los dos (2) días hábiles siguientes luego de que se confirme su creación.
- Una vez inscrita la cuenta, comenzaremos a gestionar tu giro, el cual se tomará aproximadamente 10 días hábiles a partir del momento de la inscripción.
- Es importante que tengas presente los montos transaccionales permitidos, ya que de ser superados, debes realizar el proceso de liberación de límites con la entidad bancaria.
- Recuerda mantener actualizado tu tipo y número de documento de identidad en ICETEX y en tu entidad bancaria, así tu giro será exitoso.



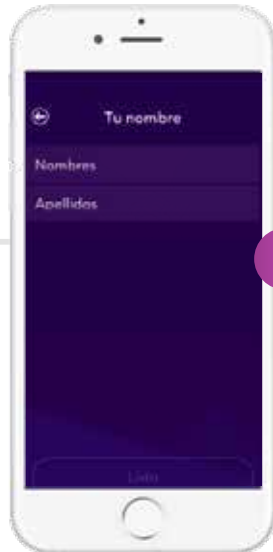
TIPO DE CUENTA	Cuenta de Ahorro Trámite Simplificado
TOPES	Saldo máximo 8 SMMLV y retiros hasta 3 SMMLV al mes
COMPATIBILIDAD	IOS 8 - Android 4.4 (Acceso WIFI o datos)
CANALES DE RECARGA	ACH, PSE y corresponsales bancarios
CAJEROS	Red Bancolombia (4.400), claves OTP de 30 minutos
LEVANTAMIENTO DE LÍMITES	Sí, con costo único de \$15.000 a través de la aplicación.
CUOTA DE MANEJO Y COSTOS DE APERTURA	\$0



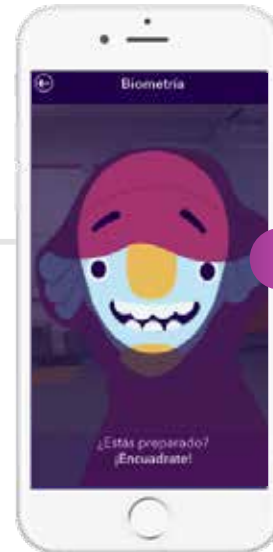
1. Descarga Nequi en Android o iOS



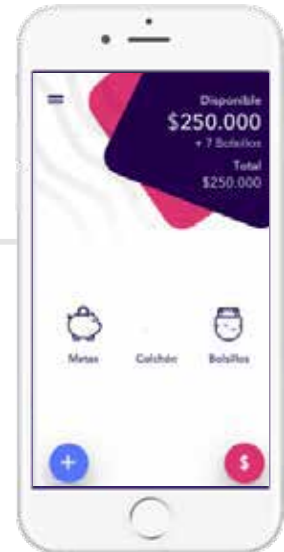
2. Diligencia tus datos personales



3. Realiza tu registro biométrico



4. Confirmación de apertura de cuenta



TIPO DE CUENTA	Cuenta de Ahorro Trámite Simplificado
TOPES	Saldo máximo 8 SMMLV y retiros hasta 3 SMMLV al mes
COMPATIBILIDAD	IOS 8 - Android 4.4 - Cualquier teléfono SMS
CANALES DE RECARGA	ACH, PSE y corresponsales bancarios
CAJEROS	Red Bancolombia (4.400), claves OTP de 30 minutos
LEVANTAMIENTO DE LÍMITES	No
CUOTA DE MANEJO Y COSTOS DE APERTURA	\$0




1.




Ingresa en el menú de tu celular(servicios SIM) y selecciona registrar banco, según corresponda.

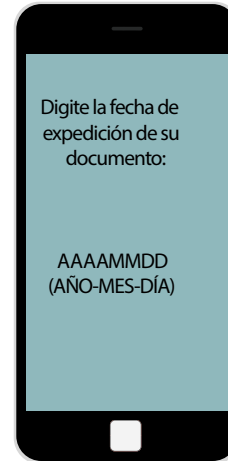
2.



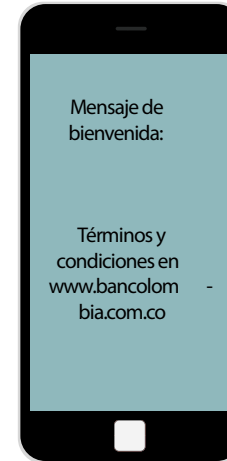
3.




4.



5.



6.



Si ya eres cliente de Bancolombia, debes ingresar la clave actual.



TIPO DE CUENTA	Cuenta de Ahorro Trámite Simplificado
TOPES	Saldo máximo 8 SMMLV y retiros hasta 3 SMMLV al mes
COMPATIBILIDAD	IOS 8 - Android 4.4 (Acceso WIFI o datos)
CANALES DE RECARGA	ACH, oficinas y corresponsales bancarios
CAJEROS	Red Aval (ATH) (3.800), claves OTP de 90 minutos
LEVANTAMIENTO DE LÍMITES	Si, en oficinas del Banco Popular
CUOTA DE MANEJO Y COSTOS DE APERTURA	\$0

Desde tu celular

- 

Descarga la App Banca Móvil del Banco Popular
- 

Selecciona abrir Cuenta Exprés en nuestro menú principal
- 

Ingresa el tipo y número de documento.
- 

Ahora ingresa los demás datos de identificación y contacto.
- 

Confirma tus datos
- 

Al celular registrado te llegará un SMS, con una clave temporal
- 

Ingresa a tu cuenta en Consultas y transacciones, haz clic en Registrarme, digita la clave temporal y crea tu nueva clave permanente
- 

Al correo registrado te llegará tu número de cuenta y tu clave de línea verde.