

Instructivo

**PASO  
A  
PASO**



Formación  
Inicial 2024-1



## INSCRIPCIÓN FORMULARIO FORMACION INICIAL 2024-1

- ◇ Ingresa a la página web de ICETEX, Fondo Convocatoria Poder Pedagógico Popular Territorialización de la formación Inicial Licenciaturas 2024-1.




- ◇ En información para tu fondo, se encuentra la opción para inscripción al formulario como se observa a continuación:



### Información para tu fondo

 [Formulario de solicitud](#)

- ◇ Una vez des clic en “**Formulario de inscripción**”, te direccionará al formulario para iniciar tu proceso de inscripción.





- ◇ Lo primero que debes hacer es registrarte.
- ◇ Luego debe registrar tu correo electrónico y asignar contraseña. Finalmente debes dar clic en **“Registrarse”**



1

ICETEX  
Iniciamos en el talento de los colombianos

Usuario: \_\_\_\_\_  
Contraseña: \_\_\_\_\_

Ingresar  
Recuperar Contraseña  
Registrarse

2

Regístrate en el sistema

Correo Electrónico: \*  
maria@yopmail.com

Contraseña: \*  
.....

Confirme Contraseña: \*  
.....

Acepto Términos y Condiciones  
 Acepto Política de Tratamiento de Datos

Registrarse  
Volver



- ◇ Recuerda que tu correo electrónico debe estar activo, y debe ser el que consultas continuamente, pues a este correo te llegará toda la información sobre el proceso de inscripción y del fondo.

- ◇ Presiona el botón **“registrarse”**, deberás ingresar a tu correo electrónico, ya que desde el ICETEX se te enviará un correo para habilitar tu proceso.

ICETEX  
Iniciamos en el talento de los colombianos

Bienvenido

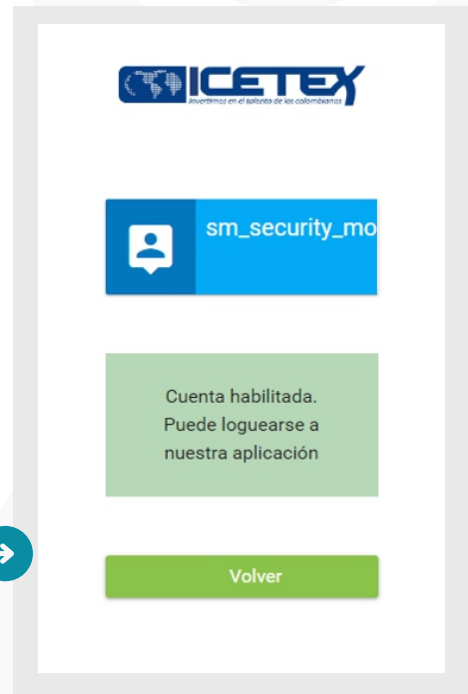
Clic aquí para terminar su registro en el sistema de ICETEX

El contenido de este documento y/o sus anexos es de carácter confidencial y para uso exclusivo de la persona natural o jurídica, a la que se encuentra dirigido. Si usted no es su destinatario intencional, por favor comunicarse a sus canales. Cualquier relación sobre reproducción, difusión o en general, cualquier uso no autorizado, es prohibido y penalizado por la Ley ICETEX. Manténgase que los anexos han sido re-  
Para quien los recibe, se hace responsable de las pérdidas o daños que su uso pueda causar.






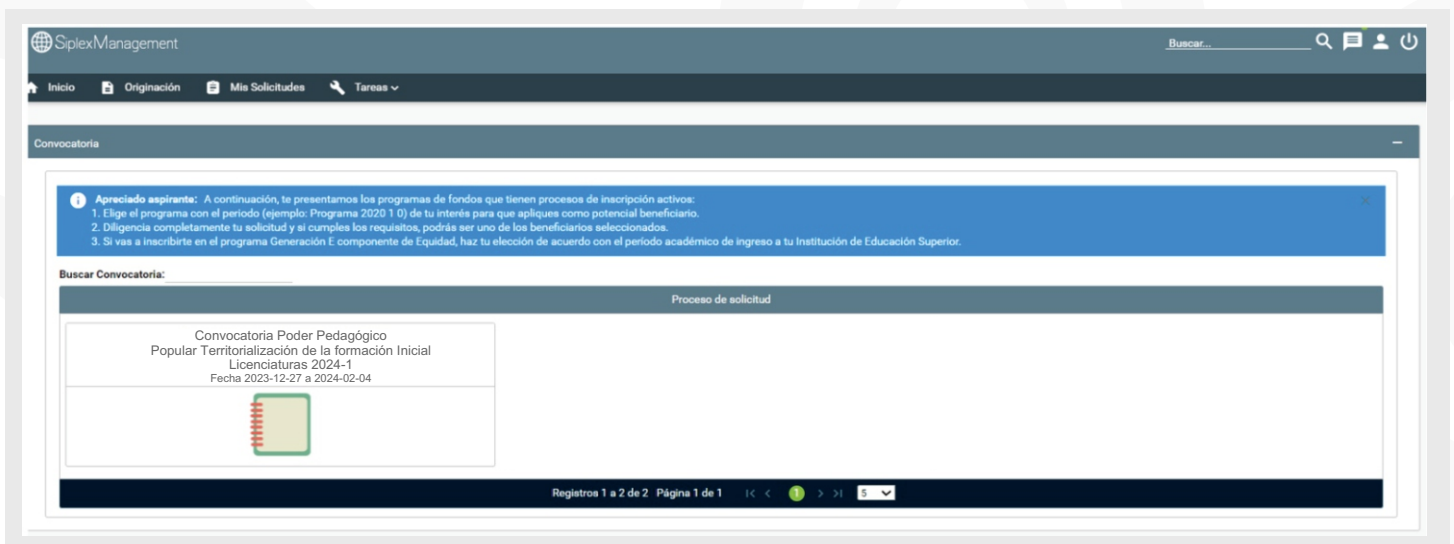
◇ Te aparece el siguiente pantallazo donde debes hacer clic en **“Volver”** para regresar a la ventana de ingreso al formulario.



◇ Una vez culmines tu proceso de registro en sistema, estarás habilitado para diligenciar el formulario. Debes ingresar con tu usuario que es tu correo y la contraseña que asignaste.



En la ventana de convocatorias debe ubicar el formulario de la Convocatoria Poder Pedagógico Popular Territorialización de la formación Inicial Licenciaturas 2024-1. Según como se muestra a continuación:



◇ Al ingresar al formulario se habilitarán las opciones para que diligencias toda la información correspondiente a tus datos. Debes iniciar por el primer módulo del formulario **“Autorización para el tratamiento de datos”** y el mismo formulario va habilitando los módulos a medida que vayas avanzando. Debes ir guardando cada módulo para continuar.



Recuerda que puedes ingresar en cualquier momento a los módulos ya diligenciados para revisar la información registrada y corregirla de ser necesario.

Fases convocatoria

1 Publicación

Fondo Convocatoria Poder Pedagógico  
Popular Territorialización de la formación Inicial  
Licenciaturas 2024-1

Días restantes cierre convocatoria  
33 días 8:47:40

Progreso general  
0%

Avance diligenciamiento  
20%

Bienvenido!  
Antes de iniciar con el diligenciamiento del formulario ten en cuenta:  
1. Puedes ingresar a tu solicitud cuantas veces desees mientras la convocatoria esté activa.

Proceso de solicitud

AUTORIZACIÓN PARA EL TRATAMIENTO DE DATOS  
Si eres menor de edad, ingresa los datos de tu apoderado (podrá ser tu padre, tu madre, tutor o persona que te represente)

DATOS DEL SOLICITANTE  
Ingresa la información personal del solicitante

2. REFERENCIAS PERSONALES Y FAMILIARES  
Ingresa la información de tus referencias familiares y personales en Colombia

DATOS DE SOLICITUD (DATOS DEL PROGRAMA ACADÉMICO A CURSAR)  
Ingresa los datos del programa académico que deseas cursar

DATOS LABORALES Y FINANCIEROS  
Aquí se ingresan los datos relacionados con la información laboral y financiera

Datos Deudor Solidario  
Ingresa en esta sección la información respecto a la persona que va a ser su deudor solidario

## 1. AUTORIZACIÓN PARA EL TRATAMIENTO DE DATOS

◇ Recuerda leer toda la información correspondiente a los términos y condiciones, luego deberás seleccionar en las casillas para confirmar que leíste.

Convocatoria

1 TÉRMINOS Y CONDICIONES 2 TRATAMIENTO DE DATOS

Guardar Siguiente

TÉRMINOS Y CONDICIONES  
Si eres menor de edad debes contar con la autorización de un apoderado para el diligenciamiento de este formulario (padre, madre, tutor o representante)

Los trámites y servicios de ICETEX son gratuitos y no requieren de intermediarios, ante la actitud de terceros al solicitante dinero para cualquier tipo de proceso, por favor DENUNCIAR ante las autoridades competentes o en el correo soytransparente@icetex.gov.co; marque la casilla para continuar. \*

Si eres menor de edad, el diligenciamiento del presente formulario debe ser acompañado y autorizado por tu apoderado, quien es cualquiera de tus padres o tu tutor legal. Una vez se cumpla esta condición, puedes continuar el proceso. \*

De acuerdo

Selección

Selecciones

Soy menor de edad y tengo el acompañamiento de un APODERADO

Soy Mayor de edad

Guardar Siguiente

Escoge la opción que corresponda, si eres mayor o menor de edad.



◇ Diligencia toda la información, recuerda guardar y finalizar para continuar:

AUTORIZACIÓN MENOR DE EDAD:

Que relación tienes con tu apoderado: \*

Tipo documento del Apoderado: \*

Número de documento del Apoderado: \*

Fecha Expedición del documento de identidad del Apoderado: \*

Lugar de expedición del documento de identidad del Apoderado: \*

Nombre(s) - Apoderado: \*

Apellido(s) - Apoderado: \*

Fecha de Nacimiento - Apoderado: \*

Lugar de Nacimiento - Apoderado: \*

Correo electrónico - Apoderado: \*

Dirección de residencia - Apoderado: \*

Departamento y Ciudad de Residencia del Apoderado: \*

Celular - Apoderado: \*

Datos del Apoderado

Seleccione

Seleccione

0

0

0

0

0

Seleccione

Guardar Atras Finalizar

De conformidad con lo establecido en la Ley 2300 de 2023, requerimos tu confirmación y selección de los canales de comunicación a través de los cuales deseas ser contactado. IMPORTANTE: Te contamos que estos canales serán utilizados con la finalidad de suministrarte información sobre tu crédito educativo, tu estado de cuenta, cuotas pendientes de pago, así como para ampliar información acerca de las alternativas de pago y garantizar la aplicación de los beneficios a los cuales te puedes acoger en una instancia determinada.: \*

◇ Al registrar siguiente continuaremos con la lectura de la información de tratamientos de datos. Debes leer muy bien la información registrada, una vez culmines tu lectura, indica **“Acepto”**, presionas guardar y luego finalizar.

◇ Al finalizar nuestro primer módulo **“Autorización de Tratamiento de datos”** el sistema habilitara el siguiente modulo para que continuemos registrando la información de **“Datos del solicitante”**.



## 2. DATOS DEL SOLICITANTES





- ◇ Recuerda diligenciar el segundo modulo registrando tu “ Información Basica”. Recuerda que debes consultar el Reglamento Operativo del fondo y terminos de la convocatoria desde el 27 de diciembre de 2023, par que tengas pleno conocimiento de los requisitos para postularte y obligaciones que adquieres al ser beneficiario, por lo anterior dentro del formulario se indica “ Manifiesto que conozco y acepto los terminos del Reglamento Operativo del Fondo

Manifiesto que conozco y acepto los términos de referencia de la convocatoria y el Reglamento Operativo del Fondo: \*

Tipo de documento del solicitante: \* Seleccione ▾

Número del documento de identificación Solicitante: \*

Fecha de Expedición del Documento Colombiano del Solicitante: \*

País, Departamento y Ciudad/Municipio de Expedición del Documento de Identidad: \* 🇵🇪

Fecha de Nacimiento (dd/mm/aaaa): \*

País, Departamento y Ciudad de Nacimiento: \* 🇵🇪

Nombre(s): \*

Apellidos: \*

Sexo: \* Seleccione ▾

📁 Guardar → Siguiente



**Recuerda siempre presionar guardar y siguiente para continuar con el proceso.**

- ◇ Ahora debes diligenciar tus datos de contacto, es importante que tu correo electrónico sea el mismo que registraste al iniciar el proceso de inscripción, este debe mantenerse activo durante todo el proceso de inscripción a la convocatoria y validar que siempre tengas capacidad disponible en la bandeja de entrada de tu correo para que puedas recibir las notificaciones que te envía el ICETEX.

**Datos de Contacto**  
Te invitamos a verificar la información de contacto. Al registrar tus datos de teléfono fijo debes tener en cuenta que van de la siguiente forma: código país + indicativo + número de teléfono Ejemplo: 5714173535

Teléfono Celular: \* \_\_\_\_\_


Teléfono fijo en Colombia, sino cuenta con uno por favor incluya nuevamente el numero celular: \* \_\_\_\_\_


Correo Electrónico. Usuario en plataforma ICETEX: \* \_\_\_\_\_




- ◇ Luego debes diligenciar datos de localización: lugar y dirección de residencia.


**Localización**  
Para brindarte acompañamiento permanente, registra los datos de ubicación y residencia actual. Si no puedes asociar tu dirección con la estructura predeterminada, selecciona "RURAL" y diligencia la dirección completa en "Complemento"





País, departamento y Ciudad/Municipio de Residencia : 001-BARRANQUILLA (08- 



Dirección de Residencia: \* 

- ◇ Para escribir tu dirección debes utilizar las opciones que se despliegan según muestra el siguiente pantallazo para seleccionar la nomenclatura que corresponda. **Ejemplo de dirección en el pantallazo:** Calle 79B Norte No. 57 - 40.

**Asignar Dirección** 

Calle  Nombre de la Av.,Cl.,Etc.. 79

B  Seleccione un Valor  Seleccione un Valor  Norte 

Nro 57 Seleccione un Valor  - 40 Seleccione un Valor 

Complemento

### 3. REFERENCIAS PERSONALES

Proceso de solicitud		
<p><b>AUTORIZACIÓN PARA EL TRATAMIENTO DE DATOS</b></p> <p></p> <p>Si eres menor de edad, ingresa los datos de tu apoderado (podrá ser tu padre, tu madre, tutor o persona que te represente)</p>	<p><b>DATOS DEL SOLICITANTE</b></p> <p></p> <p>Ingresar la información personal del solicitante</p>	<p><b>2. REFERENCIAS PERSONALES Y FAMILIARES</b></p> <p></p> <p>Ingresar la información de tus referencias familiares y personales en Colombia</p>
<p><b>DATOS DE SOLICITUD (DATOS DEL PROGRAMA ACADÉMICO A CURSAR)</b></p> <p></p> <p>Ingresar los datos del programa académico que deseas cursar</p>	<p><b>DATOS LABORALES Y FINANCIEROS</b></p> <p></p> <p>Aquí se ingresan los datos relacionados con la información laboral y financiera</p>	<p><b>Datos Deudor Solidario</b></p> <p></p> <p>Ingrese en esta sección la información respecto a la persona que va a ser su deudor solidario</p>

- ◇ Debes diligenciar los datos de tus referencias personales y familiares, es importante que los datos ingresados sean actuales y veraces.






## 4. DATOS DE SOLICITUD (DATOS DEL PROGRAMA ACADÉMICO A CURSAR)

En el campo nombrado **DATOS DE SOLICITUD (DATOS DEL PROGRAMA ACADÉMICO A CURSAR)** podrás seleccionar el departamento, ciudad, Institución de Educación Superior y Programa que deseas cursar. Antes de llegar a este campo, debes completar los anteriores:

**Datos de Programa Académico**  
Te invitamos a registrar correctamente los datos del programa académico que deseas cursar

Metodología :  
Área de conocimiento :  
Nivel:  
Periodicidad :  
Duración Programa:

Cargo Docente: *	Docente
Departamento de la Institución de Educación Superior (IES) : *	<input type="text"/>
Institución de Educación Superior (IES) : *	<input type="text"/>
Programa académico que deseas cursar: *	<input type="text"/>
Nivel Académico : *	<input type="text"/>
Metodología : *	<input type="text"/>
Semestre al que ingresa : *	1
Duración del Programa académico en Semestres: *	10
Número de giros que necesita: *	10
¿Ya se encuentra cursando éste programa?: *	NO
Periodicidad del giro: *	Semestral

Al darle clic sobre el icono  (Departamento de la institución de Educación Superior IES) podrás seleccionar el departamento, ciudad, Institución y programa a cursar:

**Asignar Ciudad** ✕

Departamento:

Ciudad:

Institución:


Programa:



Es muy importante que la información que registres corresponda con tu programa, entidad educativa y **semestre que cursas en el periodo 2024-1**, debido a que posteriormente deberás cargar los soportes para validar la información que registraste, en caso de registrar información errada **NO** podrás modificarla una vez finalices tu formulario.




## 5. DATOS LABORALES Y FINANCIEROS

DATOS LABORALES Y FINANCIEROS
 <p>Aquí se ingresan los datos relacionados con la información laboral y financiera</p>

- ◊ Aquí debes ingresar la información relacionada a la entidad territorial a la cual se encuentra vinculado en posgrado, el nombre del establecimiento donde labora, indicar si usted se encuentra registrado al establecimiento educativo oficial con nombramiento en propiedad, entre otros.

Nombre del establecimiento educativo en el que labora	<input type="text"/>
¿Labora en zona Rural?	<input type="text"/>
¿Es usted etnoeducador?	<input type="text"/>
Fecha de inicio o vinculación laboral	<input type="text"/>

## 6. DATOS DEUDOR SOLIDARIO

Datos Deudor Solidario
 <p>Ingrese en esta sección la información respecto a la persona que va a ser su deudor solidario</p>

- ◊ Llegamos a la última etapa de nuestro formulario, recuerda diligenciar los datos de tu codeudor, recuerda que en este paso tu puedes ser tu propio codeudor o puedes postular una persona que respalde tu solicitud en la convocatoria.
- ◊ Recuerda que para diligenciar esta información debes contar con la aprobación del estudio crediticio. Para ello, el educador, diligencia el formulario de deudor solidario y realiza el pago ante la central de riesgo CIFIN. Para este Fondo el educador puede ser su propio deudor solidario



◇ Una vez finalizamos el diligenciamiento, se habilitan dos opciones en el formulario, puedes hacer clic en “**Resumen de la solicitud**” para que verifiques toda la información registrada antes de finalizar. **ES IMPORTANTE** revisar la información que suministraste en el formulario antes de “completar la solicitud”, recuerda que una vez culmines el proceso no habrá posibilidad de modificación.

◇ Una vez estes seguro que la información esta correcta debes oprimir el botón “**completar solicitud**”, si no realizas este paso, tu solicitud no quedará registrada y no se tendrá en cuenta para las siguientes etapas.

◇ Lee detenidamente una vez indiques “**confirmar**” no podrás realizar cambios.

◇ Al presionar “confirmar” podrás contar con tu formulario de inscripción, el cual debes guardar ya que lo necesitaras para el proceso de cargue de documentos.



## 7. IMPRESION DE FORMULARIO

### ◇ Formulario de inscripción

Recuerda imprimir el formulario diligenciado y firmarlo, este documento no debe tener ninguna enmendadura.



**Convocatoria:** Convocatoria Poder Pedagógico Popular Territorialización de la formación Inicial Licenciaturas 2024-1

**Fecha de Radicación:** 27/09/2023

**Numero de Solicitud:** N°7001811

#### AUTORIZACIÓN PARA EL TRATAMIENTO DE DATOS

Los trámites y servicios de ICETEX son gratuitos y no requieren de intermediarios, ante la actitud de terceros al solicitarle dinero para cualquier tipo de proceso, por favor DENUNCIE ante las autoridades competentes o en el correo [soytransparente@icetex.gov.co](mailto:soytransparente@icetex.gov.co) De acuerdo

Eres menor o mayor de Edad:= MAYOR DE EDAD

Actualización de la Autorización de Tratamiento de Datos Personales – Beneficiarios, Becarios, participantes de programas y deudores solidarios

La autorización para el tratamiento de sus datos personales, permite al ICETEX.

[www.icetex.gov.co](http://www.icetex.gov.co)

