



Seguimiento Planes de Mejoramiento Auditorías OCI (Auditorías 2020)

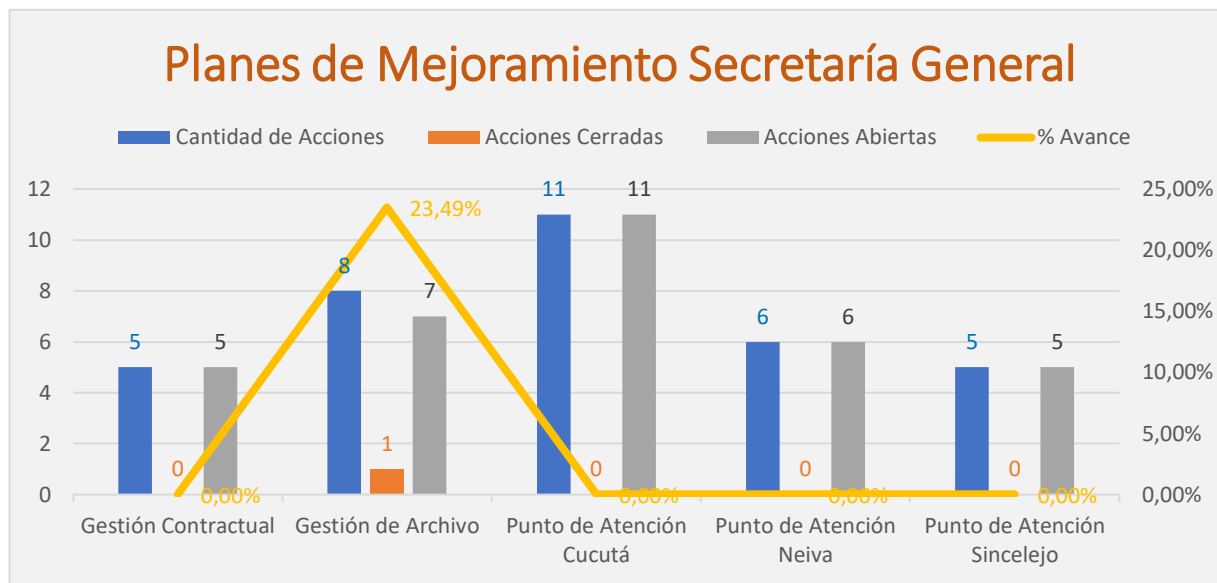


La educación
es de todos

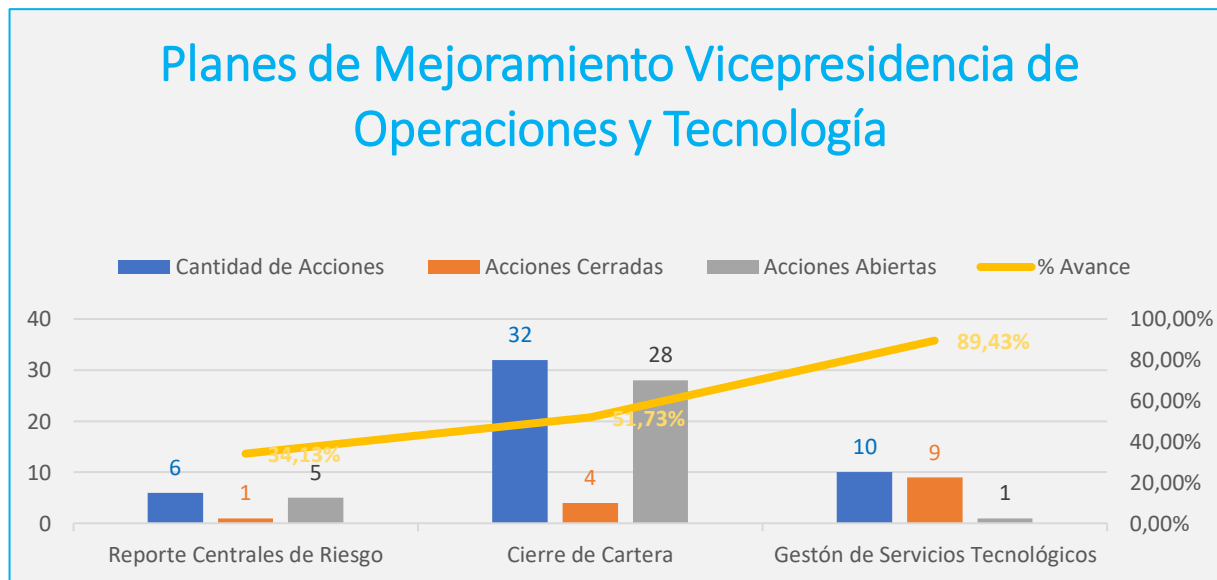
Mineducación



Dependencia	Auditoría	Cantidad de Acciones	Acciones Cerradas	Acciones Abiertas	% Avance
SG	Gestión Contractual	5	0	5	0,00%
	Gestión de Archivo	8	1	7	23,49%
	Punto de Atención Cucutá	11	0	11	0,00%
	Punto de Atención Neiva	6	0	6	0,00%
	Punto de Atención Sincelejo	5	0	5	0,00%



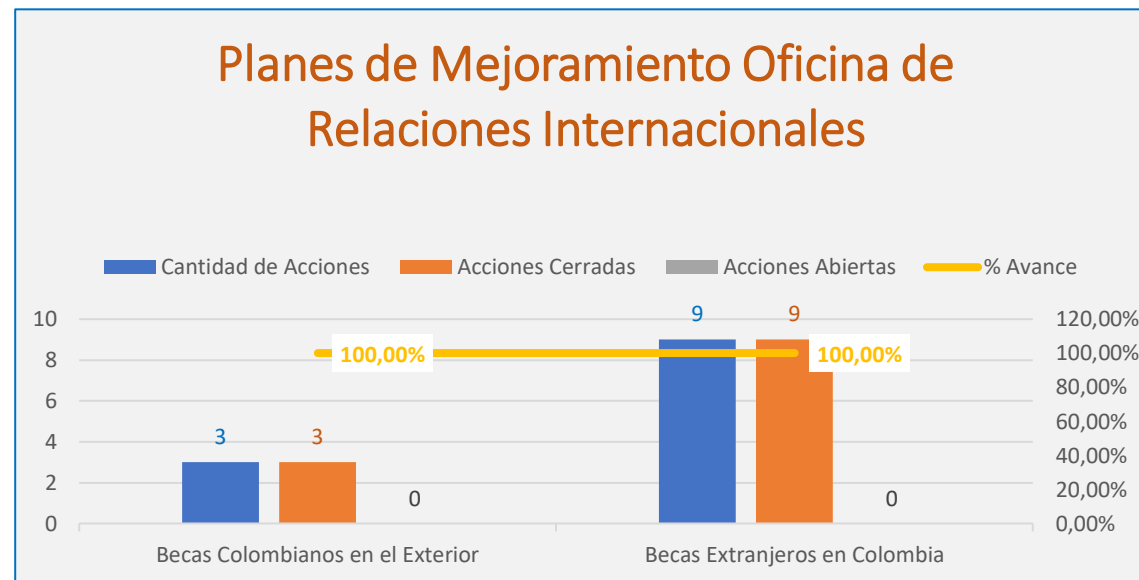
Dependencia	Auditoría	Cantidad de Acciones	Acciones Cerradas	Acciones Abiertas	% Avance
VOT	Reporte Centrales de Riesgo	6	1	5	34,13%
	Cierre de Cartera	32	4	28	51,73%
	Gestón de Servicios Tecnológicos	10	9	1	89,43%



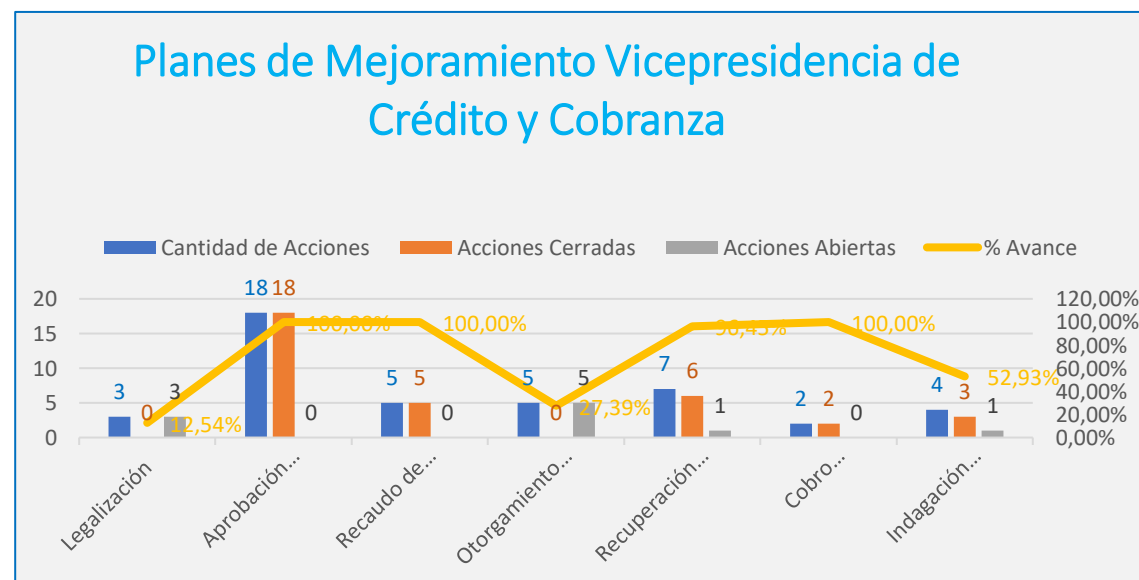
La educación es de todos

Mineducación

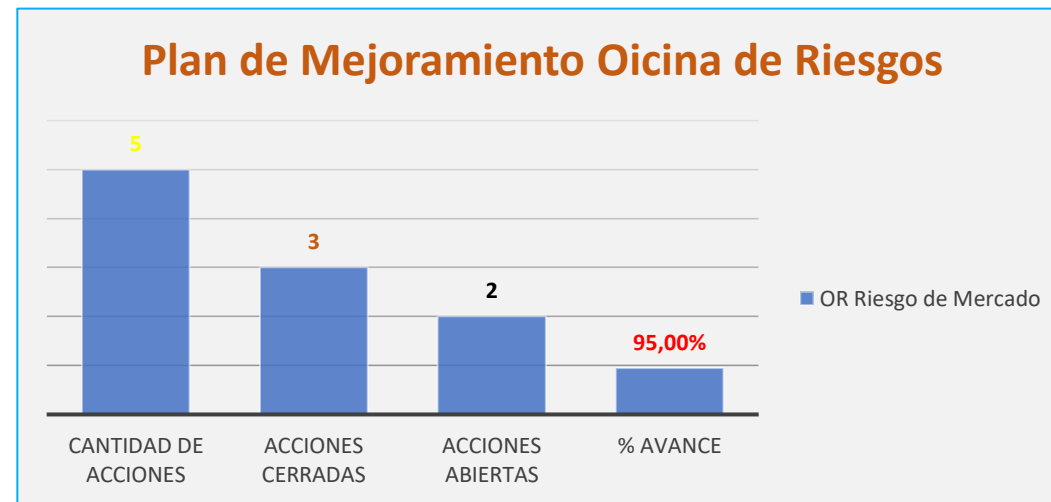
Dependencia	Auditoría	Cantidad de Acciones	Acciones Cerradas	Acciones Abiertas	% Avance
ORI	Becas Colombianos en el Exterior	3	3	0	100,00%
	Becas Extranjeros en Colombia	9	9	0	100,00%



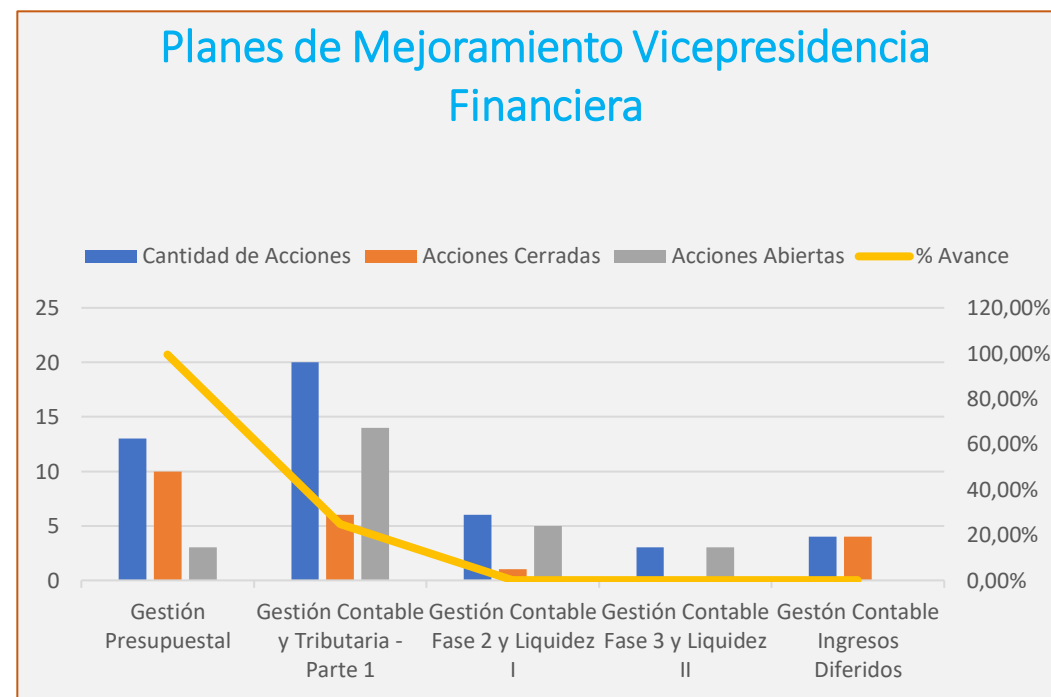
Dependencia	Auditoría	Cantidad de Acciones	Acciones Cerradas	Acciones Abiertas	% Avance
VCC	Legalización	3	0	3	12,54%
	Aprobación Desembolso	18	18	0	100,00%
	Recaudo de Cartera	5	5	0	100,00%
	Otorgamiento de Crédito	5	0	5	27,39%
	Recuperación de Cartera	7	6	1	96,45%
	Cobro Administrativo	2	2	0	100,00%
	Indagación Garantías	4	3	1	52,93%



Dependencia	Auditoría	Cantidad de Acciones	Acciones Cerradas	Acciones Abiertas	% Avance
OR	Riesgo de Mercado	5	3	2	95,00%



Dependencia	Auditoría	Cantidad de Acciones	Acciones Cerradas	Acciones Abiertas	% Avance
VF	Gestión Presupuestal	13	10	3	99,43%
	Gestión Contable y Tributaria - Parte 1	20	6	14	24,76%
	Gestión Contable Fase 2 y Liquidez I	6	1	5	0,00%
	Gestión Contable Fase 3 y Liquidez II	3	0	3	0,00%
	Gestón Contable Ingresos Diferidos	4	4	0	0,00%



Dependencia	Auditoría	Cantidad de Acciones	Acciones Cerradas	Acciones Abiertas	% Avance
VFA	Condonación por Graduación	4	3	1	97,50%
	Liquidación de Fondos en Administración	5	0	5	0,00%

Planes de Mejoramiento Vicepresidencia de Fondos en Administración

