






ANEXO 5. CUADRO ECONÓMICO S E D E S



ALMACENAMIENTO DE 0.70 de alto x 0.90 de largo x 0,48							CANTIDAD
Imagen	Descripción	IBAGUE	PASTO	CALI	POPAYAN	MANIZALES	
	Mueble estructura metálica en lámina cold rolled calibre mínimo 18 acabado en pintura electrostática, con niveladores en polipropileno, entrepaño central en lámina cold rolled acabada en pintura electrostática, con dos puertas de batiente elaborado en aglomerado tipo tablex de 15 mm enchapado en formica decorativa (F8) de alta presión por ambas caras, con cantos en PVC adheridos con pegamento (hot melt) termo fundidos y con ancho igual al espesor de la superficie, el mueble cuenta con un sistema de cierre por medio de chapa, con dimensiones altura 0.70 mt., ancho 0.90 mt., y fondo 0,50 mt., incluye superficie superior en aglomerado tipo tablex de 15 mm enchapado en formica decorativa (F8) de alta presión por ambas caras, con cantos en PVC adheridos con pegamento (hot melt) termo fundidos y con ancho igual al espesor de la superficie.	4		2	1	6	13
VALOR UNITARIO POR CIUDAD INCLUIDO IVA							
VALOR TOTAL INCLUIDO IVA		\$	\$	- \$	- \$	- \$	- \$
TANDEM 3 PUESTOS							CANTIDAD
Imagen	Descripción						
	*Base rolada en tubo CR elíptico de 1,9 calibre 16 *Acabado en pintura electrostática negra, gris. *Asiento en PP fijación por tornillos, cubierta en PP texturizado. *Espaldar en PP fijación por presión. Tandem, patas en acero pintura electrostática negra/gris *Asiento y espaldar en polipropileno. *Colores: El color de las conchas serán de acuerdo al color institucional.	1				5	6
VALOR UNITARIO POR CIUDAD INCLUIDO IVA							
VALOR TOTAL INCLUIDO IVA		\$	- \$	- \$	- \$	- \$	- \$
TANDEM 4 PUESTOS							CANTIDAD
Imagen	Descripción						
	*Base rolada en tubo CR elíptico de 1,9 calibre 16 *Acabado en pintura electrostática negra, gris. *Asiento en PP fijación por tornillos, cubierta en PP texturizado. *Espaldar en PP fijación por presión. Tandem, patas en acero pintura electrostática negra/gris *Asiento y espaldar en polipropileno. *Colores: El color de las conchas serán de acuerdo al color institucional.	6	5			5	16
VALOR UNITARIO POR CIUDAD INCLUIDO IVA							
VALOR TOTAL INCLUIDO IVA		\$	- \$	- \$	- \$	- \$	- \$
PUESTO DIRECTOR 150 x 150							CANTIDAD
Imagen	Descripción						
	SUPERFICIE DE 1.50 X 0.90 Superficie ergonómica aglomerada tipo tablex de 30 m.m. de espesor, con lamina balance tipo Baker (F6) para evitar el pandeo y la humedad, en la cara superior formica decorativa (F8) de alta presión, los cantos serán en PVC, planos y adheridos con pegamento (hot melt) termo fundidos y con ancho igual al espesor de la superficie, las superficies tendrán formas ergonómicas, brindando un diseño especial, con hueco para cable y su respectiva tapa en PVC, incluye herrajes cal. 16 en pintura electrostática y todos los elementos para una perfecta instalación. (Cantidad 1). SUPERFICIE RETORNO DE 0.60 X 0.60 Superficie ergonómica aglomerada tipo tablex de 30 m.m. de espesor, con lamina balance tipo Baker (F6) para evitar el pandeo y la humedad, en la cara superior formica decorativa (F8) de alta presión, los cantos serán en PVC, planos y adheridos con pegamento (hot melt) termo fundidos y con ancho igual al espesor de la superficie, las superficies tendrán formas ergonómicas, brindando un diseño especial, con hueco para cable y su respectiva tapa en PVC, incluye herrajes cal. 16 en pintura electrostática y todos los elementos para una perfecta instalación. (Cantidad 1). TAPAPIERNAS Elaborada de la misma manera que las superficies utilizando formica f8 por ambas caras , aprox . 1.30mts x 0.30mt alto, soportada a la superficie . (Cantidad 1). SOPORTES Y HERRAJES Estructura metálica en C.R. en lámina y/o tubería cal 18, dimensiones 0.60mts de ancho , x 0.70mts de altura incluidos los niveladores inyectados , acabado en pintura electrostática . La estructura metálica ofrecida debe ser conductora de cables de energía , voz y datos tanto vertical como horizontalmente y del tipo lay-in, debe poseer un sistema metálico de ubicación de tomas. (Cantidad 1). El color de las superficies serán de acuerdo al color institucional.	1				1	2
VALOR UNITARIO POR CIUDAD INCLUIDO IVA							
VALOR TOTAL INCLUIDO IVA		\$	- \$	- \$	- \$	- \$	- \$
PUESTO OPERATIVO							CANTIDAD
Imagen	Descripción						
	Puesto especial doble, atención al ciudadano, estructura fabricada en aglomerado tipo tablex de 30 mm de espesor, enchapado en formica decorativa de alta presión , pantallas divisorias entre puestos en vidrio templado de 10 mm con sand blasting según diseño y aglomerado y formica. El color de las superficies serán de acuerdo al color institucional.	2				1	3
VALOR COTIZADO POR CIUDAD INCLUIDO IVA - unidad							
VALOR COTIZADO POR CIUDAD INCLUIDO IVA							
CAJONERA 37 CMS							CANTIDAD
Imagen	Descripción						
	Modulo de Servicio 2*1 frente metálico de 37 cms CAJON PEDESTAL 2*1 Elemento de almacenamiento conformado por dos gavetas sencillas en la parte superior , y en la parte inferior una gaveta para archivo con capacidad para colgar carpetas tamaño oficio y carta , las cajoneras tendrán sistema de seguridad , cuerpo metálico elaborado en cold rolled , acabado en pintura electrostática , todas las partes recubiertas totalmente para evitar la corrosión , con niveladores , capacidad de carga de la gaveta sencilla es de 15 Kg, capacidad de carga de la gaveta doble de 30 Kg , estructura calibre 16, Prof . 46 -50cm , ancho . 35 - 40cm, alto .68 -70cm (Cantidad 1). El color de las superficies serán de acuerdo al color institucional.	1				1	2
VALOR UNITARIO POR CIUDAD INCLUIDO IVA							
VALOR TOTAL INCLUIDO IVA		\$	- \$	- \$	- \$	- \$	- \$
SILLA PUESTO TRABAJO DIRECTOR							CANTIDAD
Imagen	Descripción						
	• Rodachinas: De doble pista con 50mm de diámetro, especiales para piso duro. • Base: Alpha en acero con 700mm de diámetro. Con cubresoldadura en plástico. • Mecanismo: Synchron Epron con sistema anti-shock y cinco posiciones de bloqueo. Base • Asiento: Tipo ejecutivo Essentia en Polipropileno, con interno reforzado y cubierta texturizada. Tapizado con espuma inyectada densidad 60. • Espaldar: Alto en polipropileno con interno reforzado y cubierta texturizada. Tapizado con espuma laminada 5 cm densidad 40. • Incluye brazos. El color de los tapizados serán de acuerdo al color institucional.	1				1	2
VALOR UNITARIO POR CIUDAD INCLUIDO IVA							
VALOR TOTAL INCLUIDO IVA		\$	- \$	- \$	- \$	- \$	- \$

SILLA INTERLOCUTORA TAPIZADA CON APOYA BRAZOS							CANTIDAD
Imagen	Descripción						
	<ul style="list-style-type: none"> *Silla fija 4 patas en tubo CR redondo 14 x 28 calibre 16, diam 5/8" calibre 16. *Pintura electrostática negra/gris (cromo tiene costo adicional). *Materiales: interno en PP reforzado, cubierta en PP texturizado. *Incluye brazos en PP *Asiento: Tapizado con espuma inyectada, densidad 60. *Espaldar: Tapizado en malla. Los tapizados en material transpirable, antideslizante y antialérgica de fácil limpieza, el color del tapizado será de acuerdo al color institucional. 	6			6	12	
VALOR UNITARIO POR CIUDAD INCLUIDO IVA							
VALOR TOTAL INCLUIDO IVA		\$ -	\$ -	\$ -	\$ -	\$ -	\$ -
SILLA INTERLOCUTORA TAPIZADA SIN APOYA BRAZOS							CANTIDAD
Imagen	Descripción						
	<ul style="list-style-type: none"> *Silla fija 4 patas en tubo CR elíptico 14 x 28 calibre 16, diam 5/8" calibre 16. *Pintura electrostática negra/gris (cromo tiene costo adicional). *Materiales: interno en PP reforzado, cubierta en PP texturizado. *Asiento: Tapizado con espuma inyectada, densidad 60. *Espaldar: Tapizado en malla. Los tapizados en material transpirable, antideslizante y antialérgica de fácil limpieza, el color del tapizado será de acuerdo al color institucional. 	4			2	6	
VALOR UNITARIO POR CIUDAD INCLUIDO IVA							
VALOR TOTAL INCLUIDO IVA		\$ -	\$ -	\$ -	\$ -	\$ -	\$ -
SILLA PARA ESCRITORIO CON APOYA BRAZOS							CANTIDAD
Imagen	Descripción						
	<ul style="list-style-type: none"> *Rodachinas: De doble pista con 50mm de diámetro, especiales para piso duro. * con apoyo brazo *Base: Irlanda en nylon con 600mm de diámetro. *Mecanismo: Contacto permanente avanzado basculante modelo 453 con sistema anti-shock (no golpea al usuario si no recoge el espaldar) y cuatro posiciones de bloqueo. *Asiento: Tipo operativo Sisax, en Polipropileno con interno reforzado y cubierta texturizada. Tapizado de asiento con espuma laminada. *Espaldar: Medio en polipropileno con interno reforzado y cubierta texturizada densidad 26. Los tapizados en material transpirable, antideslizante y antialérgica de fácil limpieza, el color del tapizado será de acuerdo al color institucional. 	4			2	6	
VALOR UNITARIO POR CIUDAD INCLUIDO IVA							
VALOR TOTAL INCLUIDO IVA		\$ -	\$ -	\$ -	\$ -	\$ -	\$ -
MESA CIRCULAR 0,90 cm DIAMETRO							CANTIDAD
Imagen	Descripción						
	<p>Mesa circular de 0,90 de diámetro, superficie de 30 mm de espesor con balance, enchapada en fórmica F8 y canto rígido, base tubular metálica con soportes en polipropileno.</p> <p>El color de la superficie será de acuerdo al color institucional.</p>	1			1	2	
VALOR UNITARIO POR CIUDAD INCLUIDO IVA							
VALOR TOTAL INCLUIDO IVA		\$ -	\$ -	\$ -	\$ -	\$ -	\$ -
PAPELERAS METALICAS							CANTIDAD
Imagen	Descripción						
	<p>PAPELERAS METÁLICAS EN MALLA CON PINTURA ELECTROSTATICA LISA BRILLANTE MEDIDAS DE 20 X 20 y 30 CMS DE ALTURA CON PESO DE 1500 GRMS APROXIMADAMENTE, CON BOTINES DE CAUCHO</p>	5			4	9	
VALOR UNITARIO POR CIUDAD INCLUIDO IVA							
VALOR TOTAL INCLUIDO IVA		\$ -	\$ -	\$ -	\$ -	\$ -	\$ -
VALOR TOTAL SEDES INCLUIDO IVA							\$ -

.LAS CANTIDADES DESCRITAS EN EL ANEXO 2. CUADRO ECONÓMICO SEDES, SON CANTIDADES ESTIMADAS, PUEDEN AUMENTAR O DISMINUIR DEPENDIENDO DE LOS REQUERIMIENTOS DE LA ENTIDAD DURANTE EL PLAZO DE EJECUCIÓN DEL CONTRATO.

. LOS DESTINOS DE ENTREGA DEL MOBILIARIO, ESTÁN SUJETOS A MODIFICACIÓN POR PARTE DE LA ENTIDAD. DURANTE EL PLAZO DE EJECUCIÓN DEL CONTRATO, EL ICETEX DECIDIRÁ LOS DESTINOS DE ACUERDO A LOS REQUERIMIENTOS DE MOBILIARIO DE LOS PUNTOS DE ATENCIÓN AL USUARIO DE LA ENTIDAD A NIVEL NACIONAL.

.ESTOS VALORES INCLUYEN SUMINISTRO, TRANSPORTE E INSTALACION DE MOBILIARIO EN CADA UNA DE LAS CIUDADES DE CONFORMIDAD AL REQUERIMIENTO.

CUADRO ECONÓMICO MOBILIARIO TOTAL

VALOR TOTAL BOGOTÁ INCLUIDO IVA	
VALOR TOTAL SEDES INCLUIDO IVA	
VALOR TOTAL PROPUESTA ECONÓMICA - MOBILIARIO INCLUIDO IVA	