

















# **Anexo 1. Ficha Técnica del mobiliario requerido por la Entidad.**

10/10/2020 10:10:10 AM  
10/10/2020 10:10:10 AM  
10/10/2020 10:10:10 AM

ANEXO 1. FICHA TÉCNICA DEL MOBILIARIO REQUERIDO POR LA ENTIDAD								
ALMACENAMIENTO		IBAGÜE	PASTO	CALI	POPAYÁN	MANIZALES	BOGOTÁ	CANTIDAD DE
IMAGEN	DESCRIPCIÓN							
<b>ALMACENAMIENTO DE 0.70 de alto x 0.90 de largo x 0.45</b>								
	Mueble estructura metálica en lámina cold rolled calibré mínimo 18 acabado en pintura electrostática, con roveladores en polipropileno, contrapain central en lámina cold rolled acabado en pintura electrostática, con dos puertas de latvete elaborado en aglomerado tipo tablex de 15 mm enchapado en forma decorativa (FD) de alta presión por ambas caras, con cantos en PVC adheridos con pegamento (hot melt) termo fundidos y con ancho igual al espesor de la superficie, el mueble cuenta con un sistema de cierre por medio de chapa, con dimensiones altura 0.70 mt., ancho 0.90 mt., y fondo 0.50 mt., incluye superficie superior en aglomerado tipo tablex de 15 mm enchapado en forma decorativa (FD) de alta presión por ambas caras, con cantos en PVC adheridos con pegamento (hot melt) termo fundidos y con ancho igual al espesor de la superficie.	4		2	1	6	12	25
<b>TÁNDEM 3 PUESTOS</b>								
	*Base rolada en tubo CR elíptico de 1,9 calibre 16 *Acabado en pintura electrostática negra, gris. *Asiento en PP fijación por tornillos, cubierta en PP texturizado. *Espaldar en PP fijación por presión. Tándem, patas en acero pintura electrostática negra/gris *Asiento y espaldar en polipropileno. *Colores: El color de las conchas serán de acuerdo al color institucional.	1				5		6
<b>TÁNDEM 4 PUESTOS</b>								
	*Base rolada en tubo CR elíptico de 1,9 calibre 16 *Acabado en pintura electrostática negra, gris. *Asiento en PP fijación por tornillos, cubierta en PP texturizado. *Espaldar en PP fijación por presión. Tándem, patas en acero pintura electrostática negra/gris *Asiento y espaldar en polipropileno. *Colores: El color de las conchas serán de acuerdo al color institucional.	6	5			5		16
<b>PUESTO DIRECTOR 150 x 150</b>								
	<b>SUPERFICIE DE 1.50 X 0.90</b> Superficie ergonómica aglomerada tipo tablex de 30 mm. de espesor, con lámina balance tipo Baker (FB) para evitar el polvo y la humedad, en la cara superior forma decorativa (FD) de alta presión, los cantos serán en PVC, planos y adheridos con pegamento (hot melt) termo fundidos y con ancho igual al espesor de la superficie, las superficies tendrán formas ergonómicas, incluyendo un diseño especial, con hueco para cable y su respectiva tapa en PVC, incluye herrajes cal. 16 en pintura electrostática y todos los elementos para una perfecta instalación. (Cantidad 1). <b>SUPERFICIE RETORNO DE 0.60 X 0.60</b> Superficie ergonómica aglomerada tipo tablex de 30 mm. de espesor, con lámina balance tipo Baker (FB) para evitar el polvo y la humedad, en la cara superior forma decorativa (FD) de alta presión, los cantos serán en PVC, planos y adheridos con pegamento (hot melt) termo fundidos y con ancho igual al espesor de la superficie, las superficies tendrán formas ergonómicas, incluyendo un diseño especial, con hueco para cable y su respectiva tapa en PVC, incluye herrajes cal. 16 en pintura electrostática y todos los elementos para una perfecta instalación. (Cantidad 1). <b>TAPAFIERNAS</b> Elaborada de la misma manera que las superficies utilizando forma FB por ambas caras, aprox. 1.30mts x 0.25mt alto, soportada a la superficie. (Cantidad 1). <b>SOPORTES Y HERRAJES</b> Estructura metálica en C.R. en lámina y/o tubería cal. 18, dimensiones 0.60mts de ancho, x 0.70mts de altura incluidos los roveladores biselados, acabado en pintura electrostática. La estructura metálica ofrecida debe ser conductora de cables de energía, voz y datos tanto vertical como horizontalmente y del tipo lay-in, debe poseer un sistema metálico de ubicación de tomas. (Cantidad 1). El color de las superficies serán de acuerdo al color institucional.	1				1	5	7
<b>PUESTO OPERATIVO</b>								
	Puesto especial doble, atención al ciudadano, estructura fabricada en aglomerado tipo tablex de 30 mm de espesor, enchapado en forma decorativa de alta presión, pantallas divisorias entre puestos en vidrio templado de 10 mm con sand blasting según diseño y aglomerado y formica. El color de las superficies serán de acuerdo al color institucional.	2				1	8	11
	Puesto especial SENCILLO, atención al ciudadano, estructura fabricada en aglomerado tipo tablex de 30 mm de espesor, enchapado en forma decorativa de alta presión, pantallas divisorias entre puestos en vidrio templado de 10 mm con sand blasting según diseño y aglomerado y formica. El color de las superficies serán de acuerdo al color institucional.						3	3
	Puesto Operativo superficie principal de 1.50 x 0.60 mts con canto en PVC termo fundido. No incluye Módulo de Servicio <b>SUPERFICIE DE 1.50 X 0.60</b> Superficie ergonómica aglomerada tipo tablex de 30 mm. de espesor, con lámina balance tipo Baker (FB) para evitar el polvo y la humedad, en la cara superior forma decorativa (FD) de alta presión, los cantos serán en PVC, planos y adheridos con pegamento (hot melt) termo fundidos y con ancho igual al espesor de la superficie, las superficies tendrán formas ergonómicas, incluyendo un diseño especial, con hueco para cable y su respectiva tapa en PVC, incluye herrajes cal. 16 en pintura electrostática y todos los elementos para una perfecta instalación. (Cantidad 1). El color de las superficies serán de acuerdo al color institucional.						103	103
<b>CAJONERA 37 CMS</b>								
	Módulo de Servicio 2*1 frente metálico de 37 cms <b>CAJÓN PEDESTAL 2*1</b> Elemento de almacenamiento conformado por dos gavetas sencillas en la parte superior, y en la parte inferior una gaveta para archivo con capacidad para colgar carpetas tamaño oficio y carta, las cajoneras tendrán sistema de seguridad, cuerpo metálico elaborado en cold rolled, acabado en pintura electrostática, todas las partes recubiertas totalmente para evitar la corrosión, con roveladores, capacidad de carga de la gaveta sencilla es de 15 Kg, capacidad de carga de la gaveta doble de 30 Kg, estructura calibre 16, Prof. 46 - 50cm, ancho 35 - 40cm, alto 68 - 70cm (Cantidad 1). El color de las superficies serán de acuerdo al color institucional.	1				1	46	48

CAJONERA 30 CMS										
	Modulo de Servicio 2'1 frente metálico de 30 cms CAJÓN PEDESTAL 2'1 Elemento de almacenamiento conformado por dos gavetas sencillas en la parte superior, y en la parte inferior una gaveta para archivo con capacidad para colgar carpetas tamaño oficio y carta, las cajoneras tendrán sistema de seguridad, cuerpo metálico elaborado en cold rolled, acabado en pintura electrostática, todas las partes recubiertas totalmente para evitar la corrosión, con niveladores, capacidad de carga de la gaveta sencilla es de 15 Kg, capacidad de carga de la gaveta doble de 30 Kg, estructura calibre 16, Prof., 46 - 50cm, ancho, 30 - 40cm, alto, 68 - 70cm ( Cantidad 1). El color de las superficies será de acuerdo al color institucional.							75	75	
PUESTO DE TRABAJO										
	Puesto de trabajo recto de 1m x 0,60 (cada uno) SUPERFICIE DE 1.00 X 0.60 Superficie ergonómica aglomerada tipo tabler de 20 m.m. de espesor, con lamina balance tipo Baker (B6) para evitar el pandeo y la humedad, en la zona superior formula decorativa (P9) de alta presión, los cantos serán en PVC, plenas y adheridos con pegamento (hot melt) termo fundido y con ancho igual al espesor de la superficie, las superficies tendrán formas ergonómicas, brando en diosa especial, con bucos para cable y su respectivos tapa en PVC, incluye herrajes cat. 16 en pintura electrostática y todos los elementos para una perfecta instalación. (Cantidad 1). El color de las superficies será de acuerdo al color institucional.							3	3	
SILLA: PUESTO TRABAJO DIRECTOR										
	<ul style="list-style-type: none"> <li>Rodachinas: De doble pista con 50mm de diámetro, especiales para piso duro.</li> <li>Base: Alpha en acero con 700mm de diámetro. Con cubresoldadura en plástico.</li> <li>Mecanismo: Synron Eproa con sistema anti-shock y cinco posiciones de bloqueo. Base.</li> <li>Asiento: Tipo ejecutiva Esentia en Polipropileno, con interno reforzado y cubierta texturizada.</li> <li>Tapizado con espuma inyectada densidad 60.</li> <li>Espaldar: Alto en polipropileno con interno reforzado y cubierta texturizada.</li> <li>Tapizado con espuma laminada 5 cm densidad 40.</li> <li>Incluye brazos. El color de los tapizados será de acuerdo al color institucional.</li> </ul>	1						1	5	7
SILLA INTERLOCUTORA TAPIZADA CON APOYA BRAZOS										
	<ul style="list-style-type: none"> <li>Silla fija 4 patas en tubo CH redondo 14 x 20 calibre 16, dián 5/8" calibre 16.</li> <li>Pintura electrostática negra/gris (cromo tiene costo adicional).</li> <li>Materiales: Interno en PP reforzado, cubierta en PP texturizado.</li> <li>Incluye brazos en PP</li> <li>Asiento: Tapizado con espuma inyectada, densidad 60.</li> <li>Espaldar: Tapizado en malla. Los tapizados en material transpirable, antideslizante y antilimpia de fácil limpieza, el color del tapizado será de acuerdo al color institucional.</li> </ul>	6						6	13	25
SILLA INTERLOCUTORA TAPIZADA										
	<ul style="list-style-type: none"> <li>Silla fija 4 patas en tubo CH elíptico 14 x 28 calibre 16, dián 5/8" calibre 16.</li> <li>Pintura electrostática negra/gris (cromo tiene costo adicional).</li> <li>Materiales: Interno en PP reforzado, cubierta en PP texturizado.</li> <li>Asiento: Tapizado con espuma inyectada, densidad 60.</li> <li>Espaldar: Tapizado espuma laminada 4 cm de densidad 26. Los tapizados en material transpirable, antideslizante y antilimpia de fácil limpieza, el color del tapizado será de acuerdo al color institucional.</li> </ul>	4						2		6
SILLA PARA ESCRITORIO CON APOYA BRAZOS										
	<ul style="list-style-type: none"> <li>Rodachinas: De doble pista con 50mm de diámetro, especiales para piso duro. * con apoya brazo</li> <li>Base: Irizada en nylon con 600mm de diámetro.</li> <li>Mecanismo: Contacto permanente avanzado basculante modelo 453 con sistema anti-shock (no golpea al usuario si no recoge el espaldar) y cuatro posiciones de bloqueo.</li> <li>Asiento: Tipo operativo Sisax, en Polipropileno con interno reforzado y cubierta texturizada. Tapizado de asiento con espuma laminada.</li> <li>Espaldar: Medio en polipropileno con interno reforzado y cubierta texturizada densidad 26. Los tapizados en material transpirable, antides</li> </ul>	4						2	230	236
	Mesa circular de 0,90 de diámetro, superficie de 30 mm de espesor con balante, enchapado en fórmica P9 y canto rígido, base tubular metálica con soportes en polipropileno. El color de la superficie será de acuerdo al color institucional.	1						1	3	5
	PAPELERAS METÁLICAS EN MALLA CON PINTURA ELECTROSTATICA LISA BRILLANTE MEDIDAS DE 20 X 20 Y 30 CMS DE ALTURA CON PESO DE 1500 GRMS APROXIMADAMENTE, CON BOTINES DE CAUCHO	5						4	88	95
<b>TOTAL DE ELEMENTOS MOBILIARIO REQUERIDO</b>									<b>671</b>	







## **Anexo 2. Cuadro Económico Sedes.**



ANEXO 2. CUADRO ECONÓMICO S E D E S



ALMACENAMIENTO DE 0.70 de alto x 0.90 de largo x 0,48							CANTIDAD
Imagen	Descripción	IBAGUE	PASTO	CALI	POPAYAN	MANIZALES	
	Mueble estructura metálica en lámina cold rolled calibre mínimo 18 acabado en pintura electrostática, con niveladores en polipropileno, entrapa3 central en lámina cold rolled acabada en pintura electrostática, con dos puertas de batiente elaborada en aglomerado tipo tabler de 15 mm enchapado en formica decorativa (F8) de alta presión por ambas caras, con cantos en PVC adheridos con pegamento (hot melt) termo fundidos y con ancho igual al espesor de la superficie, el mueble cuenta con un sistema de cierre por medio de chapa, con dimensiones altura 0.70 mt., ancho 0.90 mt., y fondo 0.50 mt., incluye superficie superior en aglomerado tipo tabler de 15 mm enchapado en formica decorativa (F8) de alta presión por ambas caras, con cantos en PVC adheridos con pegamento (hot melt) termo fundidos y con ancho igual al espesor de la superficie.	4		2	1	6	13
VALOR UNITARIO POR CIUDAD INCLUIDO IVA							
VALOR TOTAL INCLUIDO IVA		\$ -	\$ -	\$ -	\$ -	\$ -	\$ -
TANDEM 3 PUESTOS							CANTIDAD
Imagen	Descripción	IBAGUE	PASTO	CALI	POPAYAN	MANIZALES	
	*Base rolada en tubo CR elástico de 1,8 calibre 16 *Acabado en pintura electrostática negra, gris. *Asiento en PP fijación por tornillos, cubierta en PP texturizado. *Espaldar en PP fijación por presión. Tandem, patas en acero pintura electrostática negra/gris *Asiento y espaldar en polipropileno. *Colores: El color de las conchas serán de acuerdo al color institucional.	1				5	6
VALOR UNITARIO POR CIUDAD INCLUIDO IVA							
VALOR TOTAL INCLUIDO IVA		\$ -	\$ -	\$ -	\$ -	\$ -	\$ -
TANDEM 4 PUESTOS							CANTIDAD
Imagen	Descripción	IBAGUE	PASTO	CALI	POPAYAN	MANIZALES	
	*Base rolada en tubo CR elástico de 1,9 calibre 16 *Acabado en pintura electrostática negra, gris. *Asiento en PP fijación por tornillos, cubierta en PP texturizado. *Espaldar en PP fijación por presión. Tandem, patas en acero pintura electrostática negra/gris *Asiento y espaldar en polipropileno. *Colores: El color de las conchas serán de acuerdo al color institucional.	6	5			5	16
VALOR UNITARIO POR CIUDAD INCLUIDO IVA							
VALOR TOTAL INCLUIDO IVA		\$ -	\$ -	\$ -	\$ -	\$ -	\$ -
PUESTO DIRECTOR 150 x 150							CANTIDAD
Imagen	Descripción	IBAGUE	PASTO	CALI	POPAYAN	MANIZALES	
	SUPERFICIE DE 1,50 x 0,90 superficie ergonomica aglomerada tipo tabler de 30 mm. de espesor, con lamina balance tipo base (B8) para evitar el polvo y la humedad, en la cara superior formica decorativa (F8) de alta presión, los cantos serán en PVC, planos y adheridos con pegamento (hot melt) termo fundidos y con ancho igual al espesor de la superficie, las superficies tendrán formas ergonómicas, brindando un diseño especial, con hueco para cable y su respectivo tap en PVC, incluye herrajes cal. 18 en pintura electrostática y todos los elementos para una perfecta instalación. (Cantidad 1). CORTEZ y HERRAJES Estructura metálica en C.R. en lámina cold rolled cal 18, dimensiones 0,60m de ancho, y 0,70m de altura incluyendo los niveladores (bustados), acabado en pintura electrostática. La estructura metálica ofrecida debe ser conductora de cables de energía, así y dadas tanto vertical como horizontalmente y del tipo lay-in, debe poseer un sistema metálico de ubicación de tomas. (Cantidad 1). El color de las superficies serán de acuerdo al color institucional.	1				1	2
VALOR UNITARIO POR CIUDAD INCLUIDO IVA							
VALOR TOTAL INCLUIDO IVA		\$ -	\$ -	\$ -	\$ -	\$ -	\$ -
PUESTO OPERATIVO							CANTIDAD
Imagen	Descripción	IBAGUE	PASTO	CALI	POPAYAN	MANIZALES	
	Puesto especial doble, atención al ciudadano, estructura fabricada en aglomerado tipo tabler de 30 mm de espesor, enchapado en formica decorativa de alta presión, pantallas divisorias entre puestos en vidrio templado de 10 mm con sand blasting según diseño y aglomerado y formica. El color de las superficies serán de acuerdo al color institucional.	2				1	3
VALOR COTIZADO POR CIUDAD INCLUIDO IVA - unidad							
VALOR COTIZADO POR CIUDAD INCLUIDO IVA							
CAJONERA 37 CMS							CANTIDAD
Imagen	Descripción	IBAGUE	PASTO	CALI	POPAYAN	MANIZALES	
	Mueble de 37 cms x 77 cms metalizado 37 cms CAJON PEDISTAL 2*1 Elemento de almacenamiento conformado por dos gavetas sencillas en la parte superior, y en la parte inferior una gaveta para archivos con capacidad para soportar carpetas tamaño oficio y carta. Las cajoneras tendrán sistema de seguridad, cuerpo metálico elaborada en cold rolled, acabado en pintura electrostática, todas las partes recubiertas totalmente para evitar la corrosión, con niveladores, capacidad de carga de la gaveta sencilla es de 15 kg, capacidad de carga de la gaveta doble de 30 kg, estructura calibre 18, Prof. .4G -50mm, ancho 35 -40cm, alto 65 -70cm (Cantidad 1). El color de las superficies serán de acuerdo al color institucional.	1				1	2
VALOR UNITARIO POR CIUDAD INCLUIDO IVA							
VALOR TOTAL INCLUIDO IVA		\$ -	\$ -	\$ -	\$ -	\$ -	\$ -

SILLA PUESTO TRABAJO DIRECTOR							CANTIDAD
Imagen	Descripción						
	<ul style="list-style-type: none"> <li>* Rodachinas: De doble pista con 50mm de diámetro, especiales para piso duro.</li> <li>* Base: Alpha en acero con 700mm de diámetro. Con cubresolidadura en plástico.</li> <li>* Mecanismo: Sincron Ebran con sistema anti-shock y cinco posiciones de bloqueo. Base</li> <li>* Asiento: Tipo ejecutivo Euerita en Polipropileno, con interno reforzado y cubierta texturizada.</li> <li>* Tapizado con espuma inyectada densidad 60.</li> <li>* Espaldar: Alto en polipropileno con interno reforzado y cubierta texturizada.</li> <li>* Tapizado con espuma laminada 5 cm densidad 40.</li> <li>* Incluye brazos. El color de los tapizados será de acuerdo al color institucional.</li> </ul>	1			1	2	
<b>VALOR UNITARIO POR CIUDAD INCLUIDO IVA</b>							
<b>VALOR TOTAL INCLUIDO IVA</b>							\$ - \$ - \$ - \$ - \$ - \$ -
SILLA INTERLOCUTORA TAPIZADA CON APOYA BRAZOS							CANTIDAD
	<ul style="list-style-type: none"> <li>* Silla fija 4 patas en tubo CR redonda 14 x 28 calibre 16, diam 5/8" calibre 16.</li> <li>* Pintura electrostática negra/gris (trono tiene costo adicional).</li> <li>* Materiales: interno en PP reforzado, cubierta en PP texturizado.</li> <li>* Incluye brazos en PP</li> <li>* Asiento: Tapizado con espuma inyectada, densidad 60.</li> <li>* Espaldar: Tapizado en malla. Los tapizados en material transpirable, antideslizante y antialérgico de fácil limpieza, el color del tapizado será de acuerdo al color institucional.</li> </ul>	6			6	12	
<b>VALOR UNITARIO POR CIUDAD INCLUIDO IVA</b>							
<b>VALOR TOTAL INCLUIDO IVA</b>							\$ - \$ - \$ - \$ - \$ - \$ -
SILLA INTERLOCUTORA TAPIZADA SIN APOYA BRAZOS							CANTIDAD
	<ul style="list-style-type: none"> <li>* Silla fija 4 patas en tubo CR elíptica 14 x 28 calibre 16, diam 5/8" calibre 16.</li> <li>* Pintura electrostática negra/gris (trono tiene costo adicional).</li> <li>* Materiales: interno en PP reforzado, cubierta en PP texturizado.</li> <li>* Asiento: Tapizado con espuma inyectada, densidad 60.</li> <li>* Espaldar: Tapizado espuma laminada 4 cm de densidad 26. Los tapizados en material transpirable, antideslizante y antialérgico de fácil limpieza, el color del tapizado será de acuerdo al color institucional.</li> </ul>	4			2	6	
<b>VALOR UNITARIO POR CIUDAD INCLUIDO IVA</b>							
<b>VALOR TOTAL INCLUIDO IVA</b>							\$ - \$ - \$ - \$ - \$ - \$ -
SILLA PARA ESCRITORIO CON APOYA BRAZOS							CANTIDAD
	<ul style="list-style-type: none"> <li>* Rodachinas: De doble pista con 50mm de diámetro, especiales para piso duro. * con apoyo brazo</li> <li>* Base: brando en nylon con 600mm de diámetro.</li> <li>* Mecanismo: Cuadrado permanente avanzado oscilante modelo 453 con sistema anti-shock (no golpea al usuario si no recoge el espaldar) y cuatro posiciones de bloqueo.</li> <li>* Asiento: Tipo operativo S1aa, en Polipropileno con interno reforzado y cubierta texturizada. Tapizado de asiento con espuma laminada.</li> <li>* Espaldar: Medio en polipropileno con interno reforzado y cubierta texturizada densidad 26. Los tapizados en material transpirable, antideslizante y antialérgico de fácil limpieza, el color del tapizado será de acuerdo al color institucional.</li> </ul>	4			2	6	
<b>VALOR UNITARIO POR CIUDAD INCLUIDO IVA</b>							
<b>VALOR TOTAL INCLUIDO IVA</b>							\$ - \$ - \$ - \$ - \$ - \$ -
MESA CIRCULAR 0,90 cm DIAMETRO							CANTIDAD
	<ul style="list-style-type: none"> <li>Mesa circular de 0,90 de diámetro, superficie de 30 mm de espesor con balanza, enchapada en fórmica F8 y canto rígido, base tubular metálica con soportes en polipropileno. El color de la superficie será de acuerdo al color institucional.</li> </ul>	1			1	2	
<b>VALOR UNITARIO POR CIUDAD INCLUIDO IVA</b>							
<b>VALOR TOTAL INCLUIDO IVA</b>							\$ - \$ - \$ - \$ - \$ - \$ -
PAPELERAS METÁLICAS							CANTIDAD
	<ul style="list-style-type: none"> <li>PAPELERAS METÁLICAS EN MALLA CON PINTURA ELECTROSTATICA LISA BRILLANTE MEDIDAS DE 20 X 20 Y 30 CMS DE ALTURA CON PESO DE 1500 GRAMS APROXIMADAMENTE, CON BOTTINES DE CAUCHO</li> </ul>	5			4	9	
<b>VALOR UNITARIO POR CIUDAD INCLUIDO IVA</b>							
<b>VALOR TOTAL INCLUIDO IVA</b>							\$ - \$ - \$ - \$ - \$ - \$ -
<b>VALOR TOTAL 1. SEDES IVA INCLUIDO</b>							\$ -

.LAS CANTIDADES DESCRITAS EN EL ANEXO 2. CUADRO ECONÓMICO SEDES, SON CANTIDADES ESTIMADAS, PUEDEN AUMENTAR O DISMINUIR DEPENDIENDO DE LOS REQUERIMIENTOS DE LA ENTIDAD DURANTE EL PLAZO DE EJECUCIÓN DEL CONTRATO.

. LOS DESTINOS DE ENTREGA DEL MOBILIARIO, ESTÁN SUJETOS A MODIFICACIÓN POR PARTE DE LA ENTIDAD. DURANTE EL PLAZO DE EJECUCIÓN DEL CONTRATO, EL ICETEX DECIDIRÁ LOS DESTINOS DE ACUERDO A LOS REQUERIMIENTOS DE MOBILIARIO DE LOS PUNTOS DE ATENCIÓN AL USUARIO DE LA ENTIDAD A NIVEL NACIONAL.

.ESTOS VALORES INCLUYEN SUMINISTRO, TRANSPORTE E INSTALACION DE MOBILIARIO EN CADA UNA DE LAS CIUDADES DE CONFORMIDAD AL REQUERIMIENTO.









# **Anexo 3. Cuadro Económico Bogotá.**






# ANEXO 3. CUADRO ECONÓMICO BOGOTÁ



ALMACENAMIENTO		CANTIDAD
Imagen	Descripción	
<b>ALMACENAMIENTO DE 0.70 de alto x 0.90 de largo x 0,48</b>		<b>CANTIDAD</b>
	Mueble estructura metálica en lámina cold rolled calibre mínimo 18 acabado en pintura electrostática, con niveladores en polipropileno, entrepaño central en lámina cold rolled acabada en pintura electrostática, con dos puertas de batiente elaborado en aglomerado tipo tablex de 15 mm enchapado en formica decorativa (F8) de alta presión por ambas caras, con cantos en PVC adheridos con pegamento (hot melt) termo fundidos y con ancho igual al espesor de la superficie, el mueble cuenta con un sistema de cierre por medio de chapa, con dimensiones altura 0.70 mt., ancho 0.90 mt., y fondo 0,50 mt., incluye superficie superior en aglomerado tipo tablex de 15 mm enchapado en formica decorativa (F8) de alta presión por ambas caras, con cantos en PVC adheridos con pegamento (hot melt) termo fundidos y con ancho igual al espesor de la superficie.	12
<b>VALOR UNITARIO POR CIUDAD INCLUIDO IVA</b>		
<b>VALOR TOTAL INCLUIDO IVA</b>		\$ -
<b>PUESTO DIRECTIVO 150 x 150</b>		<b>CANTIDAD</b>
	Puesto Directivo, dimensiones de 150 x 150 en aglomerado de Alta presión en 30 mm de espesor ( Marca Formica): superficie principal organica de 150 cms x 90 cms canto plano termoformado, superficie recta de retorno de 60 cms x 60 cms, 30 mm de espesor en aglomerado de alta presión, 3 bases en C, acabado en pintura de aplicacion electrostatica, cajonera 2 x1 rodante especial, Canaleta lateral	5
<b>VALOR UNITARIO POR CIUDAD INCLUIDO IVA</b>		
<b>VALOR TOTAL INCLUIDO IVA</b>		\$ -
<b>PUESTO OPERATIVO</b>		<b>CANTIDAD</b>
	Puesto especial DOBLE, atención al ciudadano, estructura fabricada en aglomerado tipo tablex de 30 mm de espesor, enchapado en formica decorativa de alta presión , pantallas divisorias entre puestos en vidrio templado de 10 mm con sand blasting según diseño y aglomerado y formica. El color de las superficies serán de acuerdo al color institucional.	8
<b>VALOR UNITARIO POR CIUDAD INCLUIDO IVA</b>		
<b>VALOR TOTAL INCLUIDO IVA</b>		\$ -
	Puesto especial SENCILLO, atención al ciudadano, estructura fabricada en aglomerado tipo tablex de 30 mm de espesor, enchapado en formica decorativa de alta presión , pantallas divisorias entre puestos en vidrio templado de 10 mm con sand blasting según diseño y aglomerado y formica. El color de las superficies serán de acuerdo al color institucional.	3
<b>VALOR UNITARIO POR CIUDAD INCLUIDO IVA</b>		
<b>VALOR TOTAL INCLUIDO IVA</b>		\$ -
	Puesto Operativo superficie principal de 1,50 x 0,60 mts con canto en PVC termofundido. No incluye Modulo de Servicio SUPERFICIE DE 1.50 X 0.60 Superficie ergonómica aglomerada tipo tablex de 30 m.m. de espesor, con lamina balance tipo Baker (F6) para evitar el pandeo y la humedad, en la cara superior formica decorativa (F8) de alta presión, los cantos serán en PVC, planos y adheridos con pegamento (hot melt) termo fundidos y con ancho igual al espesor de la superficie, las superficies tendrán formas ergonómicas, brindando un diseño especial, con hueco pasa cable y su respectiva tapa en PVC, incluye herrajes cal. 16 en pintura electrostática y todos los elementos para una perfecta instalación. (Cantidad 1). El color de las superficies serán de acuerdo al color institucional.	103
<b>VALOR UNITARIO POR CIUDAD INCLUIDO IVA</b>		
<b>VALOR TOTAL INCLUIDO IVA</b>		\$ -

CAJONERA 37 CMS		CANTIDAD
Imagen	Descripción	
	Modulo de Servicio 2*1 frente metálico de 37 cms CAJON PEDESTAL 2*1 Elemento de almacenamiento conformado por dos gavetas sencillas en la parte superior , y en la parte inferior una gaveta para archivo con capacidad para colgar carpetas tamaño oficina y carta , las cajoneras tendrán sistema de seguridad , cuerpo metálico elaborado en cold rolled , acabado en pintura electrostática , todas las partes recubiertas totalmente para evitar la corrosión , con niveladores , capacidad de carga de la gaveta sencilla es de 15 Kg, capacidad de carga de la gaveta doble de 30 Kg . estructura calibre 16, Prof . . 46 -.50cm , ancho . 35 - .40cm, alto .68 - .70cm ( Cantidad 1). El color de las superficies serán de acuerdo al color institucional.	46
VALOR UNITARIO POR CIUDAD INCLUIDO IVA		
VALOR TOTAL INCLUIDO IVA		\$ -
CAJONERA 30 CMS		CANTIDAD
Imagen	Descripción	
	Modulo de Servicio 2*1 frente metálico de 30 cms CAJON PEDESTAL 2*1 Elemento de almacenamiento conformado por dos gavetas sencillas en la parte superior , y en la parte inferior una gaveta para archivo con capacidad para colgar carpetas tamaño oficina y carta , las cajoneras tendrán sistema de seguridad , cuerpo metálico elaborado en cold rolled , acabado en pintura electrostática , todas las partes recubiertas totalmente para evitar la corrosión , con niveladores , capacidad de carga de la gaveta sencilla es de 15 Kg, capacidad de carga de la gaveta doble de 30 Kg . estructura calibre 16, Prof . . 46 -.50cm , ancho . 30 - .40cm, alto .68 - .70cm ( Cantidad 1). El color de las superficies serán de acuerdo al color institucional.	75
VALOR UNITARIO POR CIUDAD INCLUIDO IVA		
VALOR TOTAL INCLUIDO IVA		\$ -
PUESTO DE TRABAJO		CANTIDAD
Imagen	Descripción	
	Puesto de trabajo recto de 1m x 0,60 (cada uno) SUPERFICIE DE 1.00 X 0.60 Superficie ergonómica aglomerada tipo tablex de 30 m.m. de espesor, con lamina balance tipo Baker (F6) para evitar el pandeo y la humedad, en la cara superior formica decorativa (FB) de alta presión, los cantos serán en PVC, planos y adheridos con pegamento (hot melt) termo fundidos y con ancho igual al espesor de la superficie, las superficies tendrán formas ergonómicas, brindando un diseño especial, con hueco pasa cable y su respectiva tapa en PVC, incluye herrajes cal. 16 en pintura electrostática y todos los elementos para una perfecta instalación. (Cantidad 1). El color de las superficies serán de acuerdo al color institucional.	3
VALOR UNITARIO POR CIUDAD INCLUIDO IVA		
VALOR TOTAL INCLUIDO IVA		\$ -
SILLA PUESTO DIRECTOR		CANTIDAD
Imagen	Descripción	
	<ul style="list-style-type: none"> <li>• Rodachinas: De doble pista con 50mm de diámetro, especiales para piso duro.</li> <li>• Base: Alpha en acero con 700mm de diámetro. Con cubresoldadura en plástico.</li> <li>• Mecanismo: Synchron Epron con sistema anti-shock y cinco posiciones de bloqueo. Base</li> <li>• Asiento: Tipo ejecutivo Essentia en Polipropileno, con interno reforzado y cubierta texturizada. Tapizado con espuma inyectada densidad 60.</li> <li>• Espaldar: Alto en polipropileno con interno reforzado y cubierta texturizada. Tapizado con espuma laminada 5 cm densidad 40.</li> <li>• Incluye brazos. El color de los tapizados serán de acuerdo al color institucional.</li> </ul>	5
VALOR UNITARIO POR CIUDAD INCLUIDO IVA		
VALOR TOTAL INCLUIDO IVA		\$ -
SILLA INTERLOCUTORA TAPIZADA CON APOYA BRAZOS		CANTIDAD
Imagen	Descripción	
	<ul style="list-style-type: none"> <li>*Silla fija 4 patas en tubo CR redondo 14 x 28 calibre 16, diam 5/8" calibre 16.</li> <li>*Pintura electrostática negra/gris (cromo tiene costo adicional).</li> <li>*Materiales: interno en PP reforzado, cubierta en PP texturizado.</li> <li>*Incluye brazos en PP</li> <li>*Asiento: Tapizado con espuma inyectada, densidad 60.</li> <li>*Espaldar: Tapizado en malla. Los tapizados en material transpirable, antideslizante y antialérgica de fácil limpieza, el color del tapizado será de acuerdo al color institucional.</li> </ul>	13
VALOR UNITARIO POR CIUDAD INCLUIDO IVA		
VALOR TOTAL INCLUIDO IVA		\$ -
SILLA INTERLOCUTORA TAPIZADA		CANTIDAD
Imagen	Descripción	
	<ul style="list-style-type: none"> <li>*Silla fija 4 patas en tubo CR elíptico 14 x 28 calibre 16, diam 5/8" calibre 16.</li> <li>*Pintura electrostática negra/gris (cromo tiene costo adicional).</li> <li>*Materiales: interno en PP reforzado, cubierta en PP texturizado.</li> <li>*Asiento: Tapizado con espuma inyectada, densidad 60.</li> <li>*Espaldar: Tapizado espuma laminada 4 cm de densidad 26. Los tapizados en material transpirable, antideslizante y antialérgica de fácil limpieza, el color del tapizado será de acuerdo al color institucional.</li> </ul>	0
VALOR UNITARIO POR CIUDAD INCLUIDO IVA		
VALOR TOTAL INCLUIDO IVA		\$ -


<b>SILLA PARA ESCRITORIO CON APOYA BRAZOS</b>		<b>CANTIDAD</b>
<b>Imagen</b>	<b>Descripción</b>	
	<ul style="list-style-type: none"> <li>• Rodachinas: De doble pista con 50mm de diámetro, especiales para piso duro. * con apoya brazo</li> <li>• Base: Irlanda en nylon con 600mm de diámetro.</li> <li>• Mecanismo: Contacto permanente avanzado basculante modelo 453 con sistema anti-shock (no golpea al usuario si no recoge el espaldar) y cuatro posiciones de bloqueo.</li> <li>• Asiento: Tipo operativo Sisax, en Polipropileno con interno reforzado y cubierta texturizada. Tapizado de asiento con espuma laminada.</li> <li>• Espaldar: Medio en polipropileno con interno reforzado y cubierta texturizada densidad 26. Los tapizados en material transpirable, antideslizante y antialérgica de fácil limpieza, el color del tapizado será de acuerdo al color institucional.</li> </ul>	<b>230</b>
<b>VALOR UNITARIO POR CIUDAD INCLUIDO IVA</b>		
<b>VALOR TOTAL INCLUIDO IVA</b>		\$ -
<b>MESA CIRCULAR 0,90 cm DIAMETRO</b>		<b>CANTIDAD</b>
<b>Imagen</b>	<b>Descripción</b>	
	<p>Mesa circular de 0,90 de diámetro, superficie de 30 mm de espesor con balance, enchapada en fórmica F8 y canto rígido, base tubular metálica con soportes en polipropileno.</p> <p>El color de la superficie será de acuerdo al color institucional.</p>	<b>3</b>
<b>VALOR UNITARIO POR CIUDAD INCLUIDO IVA</b>		
<b>VALOR TOTAL INCLUIDO IVA</b>		\$ -
<b>PAPELERAS METÁLICAS</b>		
<b>Imagen</b>	<b>Descripción</b>	
	<p>PAPELERAS METÁLICAS EN MALLA CON PINTURA ELECTROSTÁTICA LISA BRILLANTE MEDIDAS DE 20 X 20 y 30 CMS DE ALTURA CON PESO DE 1500 GRMS APROXIMADAMENTE, CON BOTINES DE CAUCHO</p>	<b>86</b>
<b>VALOR UNITARIO POR CIUDAD INCLUIDO IVA</b>		
<b>VALOR TOTAL INCLUIDO IVA</b>		\$ -
<b>VALOR TOTAL 2. BOGOTÁ CON IVA INCLUIDO</b>		\$ -

NOTA: LOS COLORES Y MATERIALES CORRESPONDERAN A LOS UTILIZADOS INSTITUCIONALES DEL ICETEX


The first part of the document discusses the importance of maintaining accurate records. It emphasizes that proper record-keeping is essential for ensuring the integrity and reliability of the data collected. This section also outlines the various methods used to collect and analyze the data, highlighting the challenges faced during the process.



The second part of the document focuses on the results of the study. It presents a detailed analysis of the data, showing trends and patterns that were not initially apparent. The findings suggest that there is a significant correlation between the variables studied, which has important implications for the field.



The third part of the document discusses the limitations of the study and suggests areas for future research. It acknowledges that while the study provides valuable insights, there are still many questions that need to be answered. The authors encourage further exploration of the topics discussed to build on the current findings.



In conclusion, this study has provided a comprehensive overview of the topic and has identified key areas for further investigation. The authors hope that the findings will be useful to other researchers and practitioners in the field.

**ANEXO 4. CUADRO  
ECONÓMICO MOBILIARIO  
TOTAL**

ΑΝΘΡΩΠΙΝΗ ΑΝΤΙΣΤΑΣΗ  
ΕΝΑΝΤΙ ΤΗΣ ΟΙΚΟΝΟΜΙΚΗΣ ΚΑΤΑΡΣΗΣ  
ΑΤΙΝ



<b>ANEXO 4. CUADRO ECONÓMICO MOBILIARIO TOTAL</b>
---

<b>VALOR TOTAL 1. SEDES IVA INCLUIDO</b>	
--	--

<b>VALOR TOTAL 2. BOGOTÁ CON IVA INCLUIDO</b>	
---	--

<b>VALOR TOTAL PROPUESTA ECONÓMICA - MOBILIARIO IVA INCLUIDO</b>	
--	--

