



COLOMBIA
POTENCIA DE LA
VIDA



Gobierno del
Cambio

Instructivo

PASO A PASO



Inscripción al
Fondo Álvaro
Ulcué Chocué



Convocatoria 2023-2





- ◇ Ingresa a la página web del ICETEX, Fondo Comunidades Indígenas Álvaro Ulcué Chocué.

<https://web.icetex.gov.co/es/-/comunidades-indigenas>


- ◇ En información para tu fondo, se encuentra la opción para inscripción al formulario como se observa a continuación:



Información para tu fondo

→ [Formulario de solicitud](#)

- ◇ Una vez des clic en **“Formulario de inscripción”**, te direccionará al formulario para iniciar tu proceso de inscripción.





Lo primero que debes hacer es registrarte.

Luego debe registrar tu correo electrónico y asignar contraseña. Finalmente debes dar clic en **“Registrarse”**

1

2

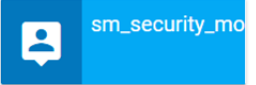
Recuerda que tu correo electrónico debe estar activo, y debe ser el que consultas continuamente, pues a este correo te llegará toda la información sobre el proceso de inscripción y del fondo.

Presiona el botón **“registrarse”**, deberás ingresar a tu correo electrónico, ya que desde el ICETEX se te enviará un correo para habilitar tu proceso.





◇ Te aparece el siguiente pantallazo donde debes hacer clic en **“Volver”** para regresar a la ventana de ingreso al formulario.



Cuenta habilitada.
Puede loguearse a
nuestra aplicación

Volver



Usuario:
pruebaconvocatoria@yopmail.co

Contraseña:

Ingresar

Recuperar Contraseña

Registrarse

◇ Una vez culmines tu proceso de registro en sistema, estarás habilitado para diligenciar el formulario. Debes ingresar con tu usuario que es tu correo y la contraseña que asignaste.

En la ventana de convocatorias debe ubicar el formulario dependiendo del nivel de formación si es **PREGRADO** debes ingresar a **“Comunidades indígenas Álvaro Ulcué Chocué Pregrado 2023 2 0”** y para **POSGRADO** **“Comunidades indígenas Álvaro Ulcué Chocué Posgrado 2023 2 0”**. Según se muestra a continuación:

SiplerManagement

Inicio | Origenación | Mis Solicitudes | Tareas

Convocatoria

Atención aspirante: A continuación, te presentamos los programas de fondos que tienen procesos de inscripción activos:

1. Elige el programa con el periodo (ejemplo: Programa 2020 1 0) de tu interés para que apliques como potencial beneficiario.
2. Diligencia completamente tu solicitud y si cumples los requisitos, podrás ser uno de los beneficiarios seleccionados.
3. Si vas a inscribirte en el programa Generación E componente de Equidad, haz tu elección de acuerdo con el periodo académico de ingreso a tu Institución de Educación Superior.

Buscar Convocatoria:

Proceso de solicitud	
Comunidades Negras Posgrado 2023 2 0 Fecha 2023-07-06 a 2023-08-17	Comunidades Negras Pregrado 2023 2 0 Fecha 2023-06-26 a 2023-08-13

Registros 1 a 2 de 2. Página 1 de 1



◊ Al ingresar al formulario se habilitarán las opciones para que diligencies toda la información correspondiente a tus datos. Debes iniciar por el primer módulo del formulario **“Autorización para el tratamiento de datos”** y el mismo formulario va habilitando los módulos a medida que vayas avanzando. Debes ir guardando cada módulo para continuar.



Recuerda que puedes ingresar en cualquier momento a los módulos ya diligenciados para revisar la información registrada y corregirla de ser necesario.

1. AUTORIZACIÓN PARA EL TRATAMIENTO DE DATOS

◊ Recuerda leer toda la información correspondiente a los términos y condiciones, luego deberás seleccionar en las casillas para confirmar que leíste.



◇ Si eres **menor de edad**, el sistema habilitara las siguientes preguntas correspondientes a tu apoderado o representante legal. Diligencia toda la información de tu apoderado, recuerda guardar y finalizar para continuar.

AUTORIZACIÓN MENOR DE EDAD:

Que relación tienes con tu apoderado: *

Tipo documento del Apoderado: *

Número de documento del Apoderado: *

Fecha Expedición del documento de identidad del Apoderado: *

Lugar de expedición del documento de identidad del Apoderado: *

Nombre(s) - Apoderado: *

Apellido(s) - Apoderado: *

Fecha de Nacimiento - Apoderado: *

Lugar de Nacimiento - Apoderado: *

Correo electrónico - Apoderado: *

Dirección de residencia - Apoderado: *

Departamento y Ciudad de Residencia del Apoderado: *

Celular - Apoderado: *

Datos del Apoderado

Seleccione

Seleccione

0

0

0

0

0

Seleccione

Guardar Atras Finalizar

De conformidad con lo establecido en la Ley 2300 de 2023, requerimos tu confirmación y selección de los canales de comunicación a través de los cuales deseas ser contactado. IMPORTANTE: Te contamos que estos canales serán utilizados con la finalidad de suministrarte información sobre tu crédito educativo, tu estado de cuenta, cuotas pendientes de pago, así como para ampliar información acerca de las alternativas de pago y garantizar la aplicación de los beneficios a los cuales te puedes acoger en una instancia determinada.: *

◇ Al registrar siguiente continuaremos con la lectura de la información de tratamientos de datos. Debes leer muy bien la información registrada, una vez culmines tu lectura, indica **“Acepto”**, presionas guardar y luego finalizar.

◇ Al finalizar nuestro primer módulo **“Autorización de Tratamiento de datos”** el sistema habilitara el siguiente modulo para que continuemos registrando la información de **“Datos del solicitante”**.



2. DATOS DEL SOLICITANTES





- ◇ Debes diligenciar el segundo modulo registrando tu **“Información Básica”**. Recuerda que debes consultar el Reglamento Operativo del fondo y términos de la convocatoria desde el 2 de octubre para que tengas completo conocimiento de los requisitos para postularte y obligaciones que adquieres al ser beneficiario, por lo anterior dentro del formulario se indica **“Manifiesto que conozco y acepto los términos de referencia de la convocatoria y el Reglamento Operativo del fondo”**.

Manifiesto que conozco y acepto los términos de referencia de la convocatoria y el Reglamento Operativo del Fondo: *

Tipo de documento del solicitante: * Seleccione v

Número del documento de identificación Solicitante: * _____

Fecha de Expedición del Documento Colombiano del Solicitante: * _____

País, Departamento y Ciudad/Municipio de Expedición del Documento de Identidad: * _____

Fecha de Nacimiento (dd/mm/aaaa): * _____

País, Departamento y Ciudad de Nacimiento: * _____

Nombre(s): * _____

Apellidos: * _____

Sexo: * Seleccione v

Guardar Siguiente



Recuerda siempre presionar guardar y siguiente para continuar con el proceso.

- ◇ Ahora debes diligenciar tus datos de contacto, es importante que tu correo electrónico sea el mismo que registraste al iniciar el proceso de inscripción, este debe mantenerse activo durante todo el proceso de inscripción a la convocatoria y validar que siempre tengas capacidad disponible en la bandeja de entrada de tu correo para que puedas recibir las notificaciones que te envía el ICETEX.

Datos de Contacto
Te invitamos a verificar la información de contacto. Al registrar tus datos de teléfono fijo debes tener en cuenta que van de la siguiente forma: código país + indicativo + número de teléfono Ejemplo: 5714173535

Teléfono Celular: * _____

Teléfono fijo en Colombia, sino cuenta con uno por favor incluya nuevamente el numero celular.: * _____

Correo Electrónico. Usuario en plataforma ICETEX: * _____



◇ Luego debes diligenciar datos de localización: lugar y dirección de residencia.

Localización
Para brindarte acompañamiento permanente, registra los datos de ubicación y residencia actual. Si no puedes asociar tu dirección con la estructura predeterminada, selecciona "RURAL" y diligencia la dirección completa en "Complemento"

País, departamento y Ciudad/Municipio de Residencia : 001-BARRANQUILLA (08-

Dirección de Residencia: *

◇ Para escribir tu dirección debes utilizar las opciones que se despliegan según muestra el siguiente pantallazo para seleccionar la nomenclatura que corresponda. **Ejemplo de dirección en el pantallazo:** Calle 79B Norte No. 57 - 40.

Asignar Dirección

Calle Nombre de la Av.,Cl.,Etc.. 79

B Seleccione un Valor Seleccione un Valor Norte

Nro 57 Seleccione un Valor - 40 Seleccione un Valor

Complemento

◇ Posteriormente el formulario realizará la consulta automática utilizando el documento de identidad del aspirante para validar que se encuentre **registrado en la base del censo del Sistema de Información Indígena Colombiano - SIIC** - del Ministerio del Interior.

Si el aspirante se encuentra registrado el formulario mostrará en el resultado de la consulta un **“SI”**, como se muestra a continuación:

Consulta del autocenso de indígenas del Ministerio del Interior:

SIBEN Grupo e Índice (Consulta oficial): SI

¿A qué resguardo/comunidad perteneces?: C2

SIN COMUNIDAD / KANKU

Solo para quienes NO se encuentran registrado en el censo del Sistema de Información Indígena Colombiano - SIIC - del Ministerio del Interior; deberá aportar en la siguiente etapa de carga documental un certificado de autoridad indígena, que acredite que pertenece a una comunidad indígena: *

Guardar Atras Finalizar

Deberá leer la nota final y debe dar clic en la casilla para confirmar que comprende la instrucción suministrada.



- ◇ Si el aspirante **NO** se encuentra registrado el formulario mostrará en el resultado de la consulta un **“NO”**, como se muestra a continuación.

- ◇ Deberá leer la nota final y debe dar clic en la casilla para confirmar que comprende la instrucción suministrada y SOLO para el caso en que el resultado sea **“NO”**, el aspirante deberá aportar en la siguiente etapa de carga documental un certificado de autoridad indígena, que acredite que pertenece a una autoridad indígena.

3. DATOS DE LA SOLICITUD (PROGRAMA ACADÉMICO)

- ◇ Lo primero que debe indicar para el formulario que seleccionó, es si sus estudios son en el país o en el exterior:



Es muy importante que la información que registres corresponda con tu programa, entidad educativa y **semestre que cursas en el periodo 2023-2**, debido a que posteriormente deberás cargar los soportes para validar la información que registraste, en caso de registrar información errada **NO** podrás modificarla una vez finalices tu formulario.



4. DATOS DE SOLICITUD

◇ Pantallazo de las preguntas que debes registrar en el formulario si tus estudios son en Colombia respecto a la ubicación y nombre de tu universidad, nombre de la carrera o programa y semestre que cursar en el periodo **2023-2**.

Departamento de la Institución de Educación Superior (IES) : *

Institución de Educación Superior (IES) : *

Programa académico que deseas cursar: *

Nivel Académico : *

Metodología : *

Semestre al que ingresa. (1 al 12): *

Modalidad de crédito condonable: *

Cuantos semestres va a financiar incluyendo el actual. Para este campo debes realizar esta operación: Duración del programa - Semestre al que ingresa +1 periodo. : *

Selecione

Selecione

Selecione

Guardar Finalizar

◇ También deberás seleccionar el rubro para el cual requieres la financiación si es para sostenimiento o matrícula.

Semestre al que ingresa. (1 al 12): *

Modalidad de crédito condonable: *

Cuantos semestres va a financiar incluyendo el actual. Para este campo debes realizar esta operación: Duración del programa - Semestre al que ingresa +1 periodo. : *

1

Giro Matricula

Selecione

Giro Matricula

Giro Sostenimiento

◇ **Si tus estudios son en el exterior** deberás seleccionar el país, universidad y programa que estudias, así como la duración del programa en semestres y la metodología del programa.

Recuerda que si estudias en el exterior los programas de formación deberán corresponder a títulos oficiales en el país de origen.

País Institucion en el Exterior : *

Institucion en el Exterior: *

Programa a cursar en el exterior: *

Duración del Programa académico en Semestres: *

Modalidad de crédito condonable: *

Metodología del programa en el exterior: *

Alemania

UNIVERSITY OF MUNICH

ING CIVIL

8

Giro Sostenimiento

Presencial



Asignación de la Institución en el Exterior ✕

País: Alemania ▾

Institución: OTRO ▾

Nombre de la Institución: * UNIVERSIDAD DE ALEMANIA


Guardar Cancelar



En caso de no encontrar tu universidad en el exterior debes seleccionar "OTRO" y colocar el nombre de la universidad.

5. HISTORIAL ACADÉMICO

HISTORIAL ACADÉMICO



Ingresar la información de tus procesos académicos finalizados

◇ Aquí debes seleccionar inicialmente el máximo nivel de formación de estudios del cual te encuentras graduado. Además, debes registrar la información correspondiente al código AC de registro de tus pruebas de estado posteriormente, debes registrar el título de tu proyecto comunitario y un resumen del mismo. Y finalizas este módulo con la información del colegio donde obtuviste tu título de bachiller.

Seleccione el máximo nivel de formación de estudios alcanzado, debe estar graduado.: * TECNOLOGICA ▾

Código SNP del Examen de Estado (AC00000) (VG00000) (EK00000): AC201720495259

Título del Proyecto Comunitario: * Proyecto comunitario convocatoria Alvaro Ulchue

Descripción del Proyecto Comunitario: * un proyecto para la comunidad desde mi perspectiva de estudiante de ingeniería electrónica

Departamento del Colegio: * (05)ANTIOQUIA 

Municipio del Colegio: * (05190)CISNEROS


Colegio: * (305190000350)INSTITUTOC



6. INFORMACIÓN CONOCIMIENTO DEL CLIENTE PEP

◆ Operaciones Internacionales – Declaraciones –

INFORMACIÓN CONOCIMIENTO DEL CLIENTE: PEP - OPERACIONES INTERNACIONALES - DECLARACIONES



Personas Expuestas Públicamente - Operaciones Internacionales - Declaración de origen de fondos

◆ Llegamos a la última etapa de nuestro formulario, recuerda leer detenidamente la información para finalizar tu proceso.

¿Necesitas ayuda para finalizar este ultimo paso? ¡No te preocupes! copia este enlace en tu navegador y accede a un vídeo tutorial fácil y rápido.: <https://youtu.be/8MOSIJfMvI>

1. ¿Es usted una persona públicamente expuesta?: * SI NO

2. ¿Tiene familiares que sean personas públicamente expuestas?: * SI NO

Declaro que los recursos que hacen parte de mi patrimonio provienen de actividades lícitas ligadas al desarrollo normal de mis actividades, por lo tanto, no provienen de actividades relacionadas con delitos fuentes de lavado de activos y financiación del terrorismo, y en general de ninguna actividad ilícita contemplada en el Código Penal Colombiano. Para efectos de lo anterior, autorizo expresamente al ICETEX para que realice las verificaciones en los listados, bases de datos o información pública, nacional o internacional o sistemas de información que considere pertinentes, y de encontrar algún reporte, el ICETEX procederá a adelantar las acciones contractuales y/o legales que correspondan eximiendo a la Entidad de toda responsabilidad que se derive de ello. Me obligo para con el ICETEX a mantener actualizada la información suministrada mediante el presente formulario, para lo cual me comprometo a reportar por lo menos en cada renovación o cuando la Entidad lo solicite, los cambios que se hayan generado respecto a la información aquí contenida, de acuerdo con los procedimientos que para tal efecto tenga dispuesto el ICETEX.: * SI

◆ Una vez finalizamos el diligenciamiento, se habilitan dos opciones en el formulario, puedes hacer clic en **“Resumen de la solicitud”** para que verifiques toda la información registrada antes de finalizar. **ES IMPORTANTE** revisar la información que suministraste en el formulario antes de “completar la solicitud”, recuerda que una vez culmines el proceso no habrá posibilidad de modificación.

[Resumen de la solicitud](#) 

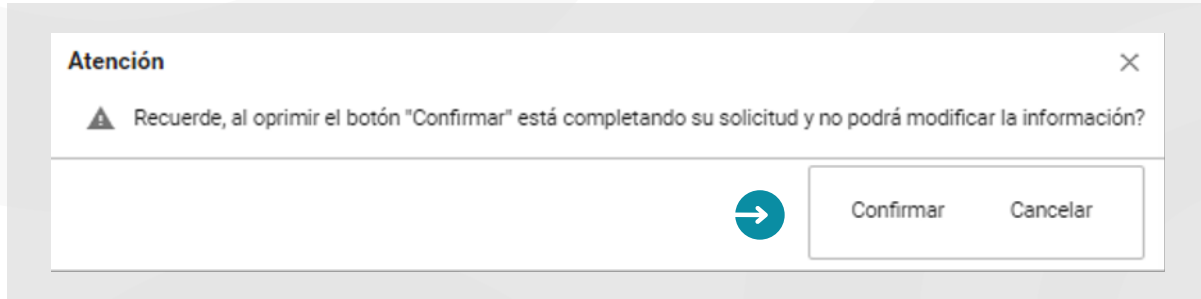
[Completar Solicitud](#)

Proceso de solicitud

<div style="text-align: center; border: 1px solid gray; padding: 5px;">AUTORIZACIÓN PARA EL TRATAMIENTO DE DATOS  Si eres menor de edad, ingresa los datos de tu apoderado (podrá ser tu padre, tu madre, tutor o persona que te represente)</div>	<div style="text-align: center; border: 1px solid gray; padding: 5px;">DATOS DEL SOLICITANTE  Ingresa la información personal del solicitante</div>	<div style="text-align: center; border: 1px solid gray; padding: 5px;">DATOS DE SOLICITUD (DATOS DEL PROGRAMA ACADÉMICO A CURSAR)  Ingresa los datos del programa académico que deseas cursar</div>
<div style="text-align: center; border: 1px solid gray; padding: 5px;">HISTORIAL ACADÉMICO  Ingresa la información de tus procesos académicos finalizados</div>	<div style="text-align: center; border: 1px solid gray; padding: 5px;">INFORMACIÓN CONOCIMIENTO DEL CLIENTE: PEP - OPERACIONES INTERNACIONALES - DECLARACIONES  Personas Expuestas Públicamente - Operaciones Internacionales - Declaración de origen de fondos</div>	




- ◇ Una vez estes seguro que la información esta correcta debes oprimir el botón **“completar solicitud”**, si no realizas este paso, tu solicitud no quedará registrada y no se tendrá en cuenta para las siguientes etapas.
- ◇ Lee detenidamente una vez indiques **“confirmar”** no podrás realizar cambios.



- ◇ Al presionar **“confirmar”** podrás contar con tu formulario de inscripción, el cual debes guardar ya que lo necesitaras para el proceso de cargue de documentos.



◇ Formulario de inscripción



**Convocatoria: COMUNIDADES INDIGENAS ALVARO ULCUÉ CHOQUÉ
PREGRADO 2023 2 0**

Fecha de Radicación: 27/09/2023

Numero de Solicitud: N°7001811

AUTORIZACIÓN PARA EL TRATAMIENTO DE DATOS		
<small>Los trámites y servicios de ICETEX son gratuitos y no requieren de intermediarios, ante la actitud de terceros al solicitarle dinero para cualquier tipo de proceso, por favor DENUNCIE ante las autoridades competentes o en el correo soytransparente@icetex.gov.co= De acuerdo</small>	<small>Eres menor o mayor de Edad:= MAYOR DE EDAD</small>	<small>Actualización de la Autorización de Tratamiento de Datos Personales – Beneficiarios, Becarios, participantes de programas y deudores solidarios</small>
<small>La autorización para el tratamiento de sus datos personales, permite al ICETEX.</small>		

Tu futuro es

ahora



www.icetex.gov.co



ICETEX



@ICETEX



ICETEX



ICETEX_OFICIAL



ICETEX