



Reporte Emisión Bonos Sociales 2020

1 LOS BONOS SOCIALES 2020 PARA EL ICETEX

El Instituto Colombiano de Crédito y Estudios Técnicos en el Exterior “Mariano Ospina Pérez - ICETEX, es una entidad financiera de naturaleza especial, con personería jurídica, autonomía administrativa, y patrimonio propio, vinculada al Ministerio de Educación Nacional, creada por el Decreto 2586 de 1950, transformada por la Ley 1002 de 2005 y el Decreto 2555 del 15 de julio del 2010, y reglamentada por los Decretos 1083 del 26 de mayo de 2015 y el Decreto 1499 del 11 de septiembre del 2017.

Tiene por objeto el fomento social de la Educación Superior, priorizando la población de bajos recursos económicos y aquella con Mérito Académico en todos los Estratos a través de mecanismos financieros que hagan posible el acceso y la permanencia de las personas a la Educación Superior, la canalización y administración de recursos, becas y otros apoyos de carácter nacional e internacional, con recursos propios o de terceros.

Para el año 2020 el ICETEX dio un paso histórico con la primera emisión de Bonos Sociales para la educación superior, mediante el cual aseguró el apoyo del mercado financiero colombiano para la entidad en su propósito de encontrar nuevas y mejores fuentes de recursos para financiar sus programas de acceso a la educación superior.

Con este mecanismo se fortalece la diversificación de las fuentes de financiación, se asegura el acceso a recursos suficientes para ampliar su programa de crédito de fomento y consolida las mejores condiciones y características de su portafolio actual de servicios, facilitando entre otros, el acceso de los estudiantes en situación socioeconómica desfavorable y mérito académico a programas de calidad en educación superior, a través de las líneas de Créditos Tú Eliges. Gracias a la emisión de Bonos Sociales, el ICETEX fortalece su propósito superior de impulsar proyectos de vida brindando las mejores alternativas para crear caminos incluyentes en la educación superior.

Los Bonos Sociales se constituyen como un instrumento financiero innovador para el logro de las metas del Plan Nacional de Desarrollo (PND), y los Objetivos de Desarrollo Sostenible (ODS), de una cobertura del 62%, y 80% en Educación, para 2026, y 2030, respectivamente.

Los Objetivos de Desarrollo Sostenible (ODS) se consolidan como un llamado universal para proteger nuestro planeta, erradicar la pobreza y promover una vida equitativa y con acceso para todas las personas. Específicamente el ICETEX con la primera emisión de bonos sociales contribuye así:

OBJETIVOS DE DESARROLLO SOSTENIBLE



CONTRIBUCIÓN CON LA 1RA EMISIÓN

- De los **63.242** beneficiarios que recibieron desembolsos de matrícula de educación superior, **44.349** beneficiarios pertenecen a los estratos 1 y 2.
- De los **63.242** beneficiarios que recibieron desembolsos de matrícula de educación superior, **13.246** pertenecen a un grupo étnico.
- El 37% de la población pertenece a estrato 1.
- El 57% del número de desembolsos realizados fueron destinados a pagos de matrícula a Instituciones de Educación Superior acreditadas.
- Los desembolsos para IES acreditadas corresponden a **35.759** estudiantes.

Los recursos producto de la primera emisión y colocación de bonos sociales, permitieron colocación de crédito educativo de fomento, correspondientes al segundo semestre de 2020 y del primer semestre de 2021 de nuevos créditos y renovación de más de **63.000** beneficiarios de las líneas de crédito Tú Eliges en sus diferentes modalidades.

De acuerdo a lo anterior, y en cumplimiento del marco de referencia de la emisión de bonos sociales del ICETEX 2020, y en desarrollo de principios internacionales de la guía de procedimiento voluntario para la emisión de Bonos Sociales, establecido por el ICMA¹ acogido para dicha emisión (SPB 2020²) el presente documento presenta el reporte y seguimiento de los recursos resultado de la primera emisión de Bonos Sociales del ICETEX para el año 2021 (Corte diciembre de 2021).

¹ Asociación Internacional de Mercados de Capitales, ICMA por sus siglas en Inglés.

² <https://www.icmagroup.org/assets/documents/Regulatory/Green-Bonds/June-2020/Social-Bond-PrinciplesJune-2020-090620.pdf>

2 USO DE RECURSOS

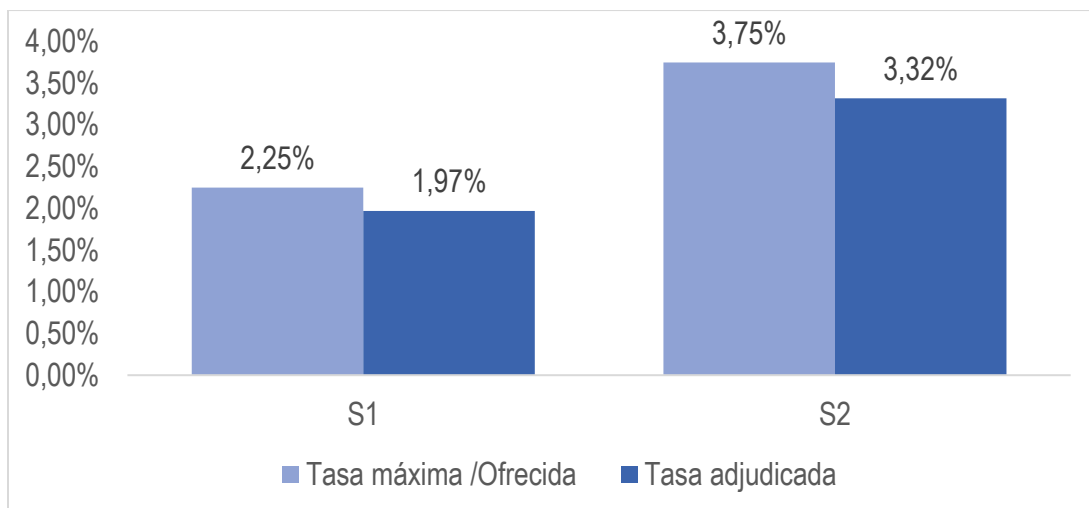
Como resultado de la primera emisión de Bonos Ordinarios Sociales del ICETEX, en el 2020, la entidad emitió bonos por un monto de \$363.932.607.841 el 17 de diciembre de 2020, recibiendo un monto de \$363.953.617.557 el 18 de diciembre de 2020, incluyendo los rendimientos pagados a la fecha de cumplimiento pactado en t+1.

Respecto al detalle de la operación económica de los Bonos a continuación se detallan los resultados de la colocación el 17 de diciembre de 2020.

SERIES	C5	M15	Total
Plazo	5 años	15 años	
Tasa de corte	IPC + 1.97% E.A	UVR 3.32% E.A	
Tasa máxima	IPC + 2.25% E.A	UVR 3.75% E.A	
Monto demandado (COP)	193.570.000.000	319.948.000.000	513.518.000.000
Monto adjudicado (COP)	162.570.000.000	201.362.000.000	363.933.000.000
Bid to cover	1.19x ¹	1.59x ¹	1.71x ²

Fuente: Vicepresidencia Financiera

Grafica Resumen por tasa



*Calculado sobre monto ofrecido

Fuente: Vicepresidencia Financiera

Tabla Adjudicación Emisión de Bonos Sociales del ICETEX

SUBSERIE	MONTO DEMANDADO	MONTO ADJUDICADO	% ADJUDICADO SOBRE DEMANDADO	TASA ADJUDICADA	PLAZO
S1	\$193.570.000.000	\$162.570.000.000	84%	IPC+2.25%	5 años
S2 - UVR	\$319.948.177.594	\$201.352.607.841	63%	UVR 3.75%	15 años
Total	\$513.518.177.594	\$363.932.607.841			

Fuente: Vicepresidencia Financiera

Recursos que se utilizaron como se describe a continuación:

Detalle	Valor	Fecha/Periodo de disposición
Atención crédito puente (Bridge To Bond) con Bancolombia (Capital).	\$200.000.000.000	Diciembre 2020- Abril 2021
Desembolsos de Créditos de Fomento Educativo atendidos directamente con cargo a los recursos obtenidos de la emisión de bonos sociales 2020.	\$163.932.607.841	
Rendimientos netos obtenidos – intereses crédito puente	\$7.544.925	
Total	\$363.940.152.766	

El pasivo atendido (Bridge To Bond), correspondía a un crédito puente para articular los tiempos de colocación del segundo semestre de 2020 y los de la emisión, sin afectar las colocaciones proyectadas.

Mientras se disponían los recursos, estos fueron administrados de acuerdo con la Política de Liquidez de la entidad y mantenidos exclusivamente en cuentas de ahorro; obteniendo rendimientos por \$553.118.543, así mismo por intereses reconocidos en t+1 se recibieron \$21.009.716 y se atendieron intereses del Bridge to Bond por \$566.583.333.

Con los recursos obtenidos del Bridge To Bond, los recursos netos de la emisión, y los rendimientos generados y pagados, se tuvo un total de recursos disponibles para colocación en créditos de Fomento Educativo en las condiciones adelante explicadas por \$363.940.152.766. Así las cosas, con la totalidad de recursos se pudo atender un total de **63.242** beneficiarios de las Líneas Tú Eliges.

 Carrera 3 # 18-32 Bogotá Colombia • www.icetex.gov.co • Canal Telefónico / WhatsApp: 333 6025656 • Nacional: 01 8000 91 68 21

 **Defensor del Consumidor Financiero**

 www.sernarojasasociados.com

 Carrera 16 A No. 80 - 63, oficina 601. Edificio Torre Oval. Bogotá, Colombia

 defensoria@sernarojasasociados.com

 601 4898285 Bogotá, Colombia

3 RESULTADOS OBTENIDOS

El ICETEX presenta la información consolidada sobre los beneficiarios de las líneas de crédito TÚ ELIGES, en sus diferentes modalidades, destinatarios de los recursos resultantes de la emisión (incluyendo el Bridge To Bond). Para el efecto se registraron y particularizaron los beneficiarios objetivo del proyecto de bonos sociales en el periodo comprendido entre noviembre de 2020 y el 22 de abril del 2021 (Fecha en la cual se agotaron los recursos obtenidos de los bonos sociales 2020).

A continuación, se presenta el detalle así:

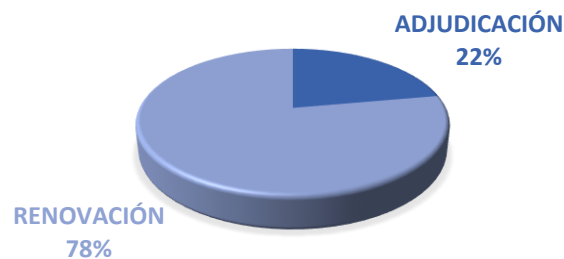
- Número de beneficiarios y desembolsos
- Valor promedio de los préstamos desembolsados.
- Desembolso por categoría social (estrato, zona de Colombia, condiciones especiales).

3.1 Número de beneficiarios y desembolsos

Beneficiarios

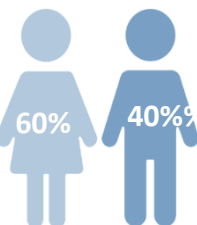
Durante este periodo se beneficiaron 63.242 estudiantes de educación superior con 63.317 giros. Esto, teniendo en cuenta que 71 beneficiarios recibieron 2 giros (uno por adjudicación en el periodo 2020-2 y otro por renovación en el 2021-1) y 4 beneficiarios recibieron dos giros de renovación en los dos periodos (2020-2 y 2021-1). Por lo tanto, el total de beneficiarios es 63.242.

De los 63.317 giros, 14.070 fueron giros por semestre de adjudicación (nuevos créditos) y 49.247 giros por un semestre por renovación de créditos.

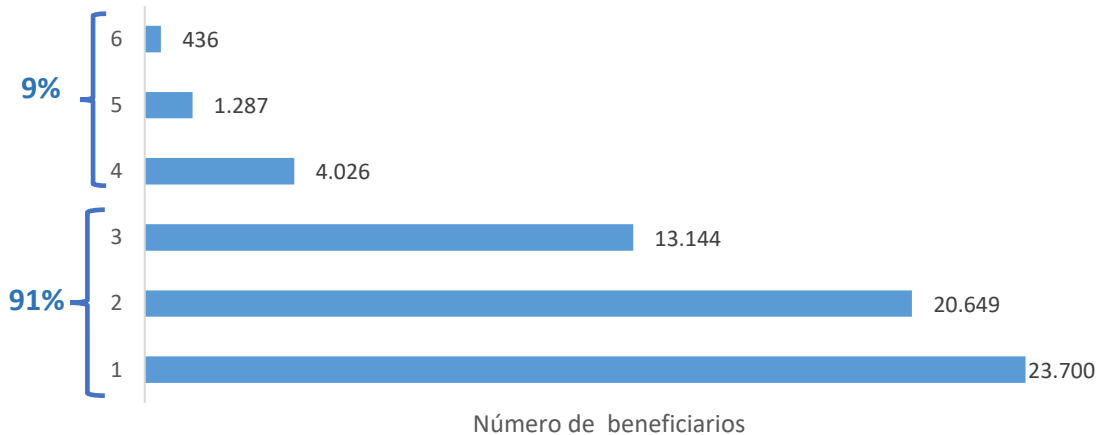


Fuente: ICETEX – Información propia

De los 63.242 estudiantes que se beneficiaron por los giros de matrícula, 38.251 son mujeres y 24.991 son hombres.



La distribución por estrato de los beneficiarios es:

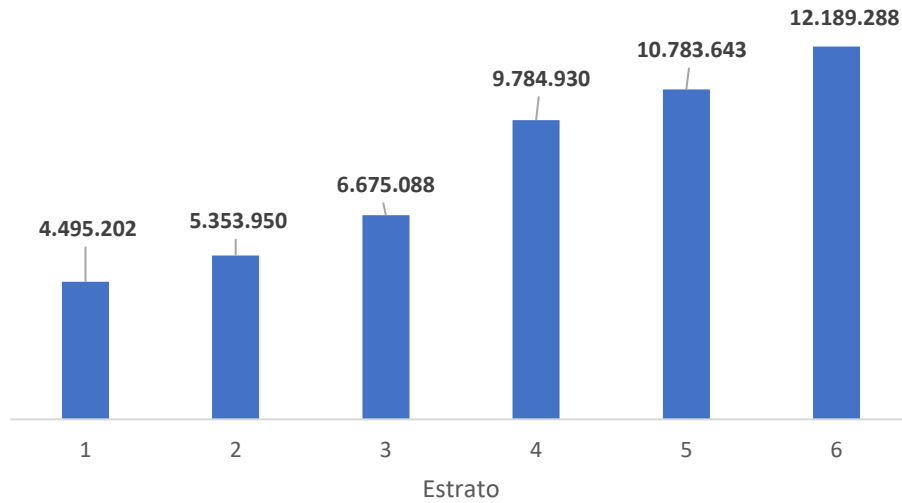


Fuente: ICETEX – Información propia.

En relación con el nivel académico, 62.079 estudiantes están realizando carreras universitarias, 900 tecnológicas y 263 formación técnica profesional.

Valor promedio de los préstamos desembolsados

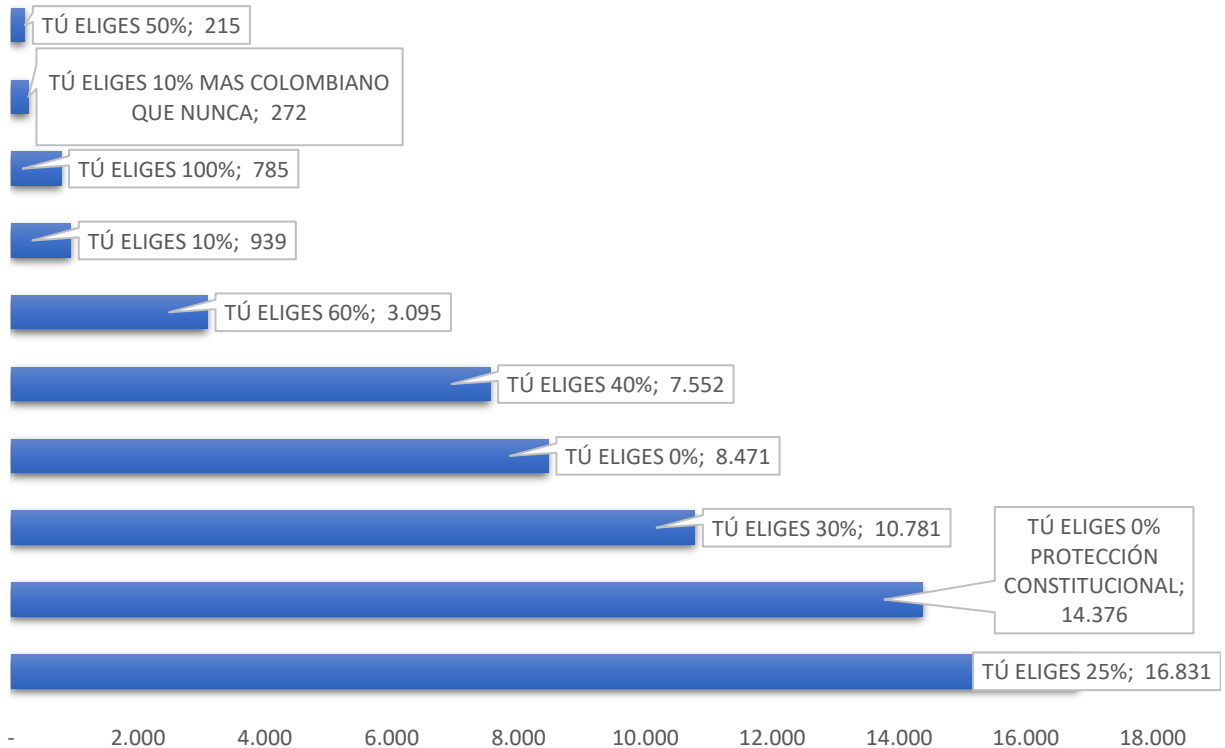
Los desembolsos de los estratos 1, 2 y 3 tienen un valor promedio de \$4.4 a \$6.6 millones de pesos por Beneficiario; por su parte, los desembolsos de los estratos 4, 5 y 6 tienen un promedio de \$9.7 a \$12 millones de pesos. El detalle del promedio desembolsado a los beneficiarios por estrato es:



Fuente: ICETEX – Información propia

Líneas de crédito financiadas

La totalidad de desembolsos se realizaron al programa Tú Eliges en las líneas de créditos que se detallan así:

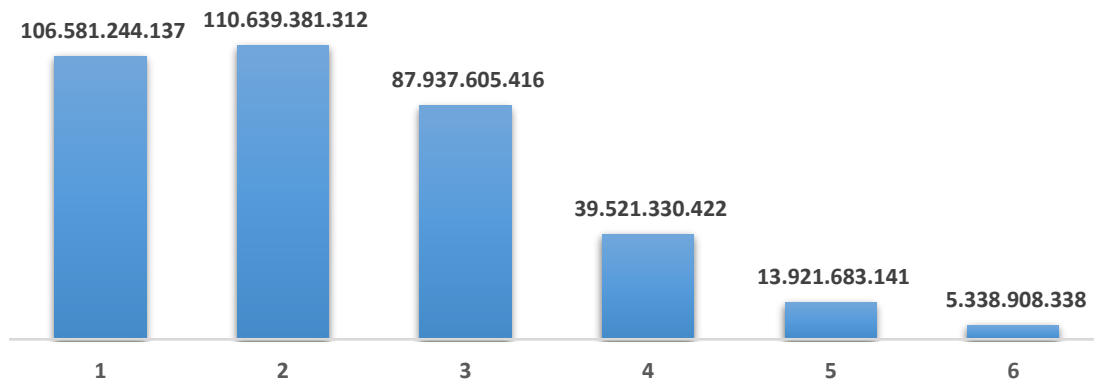


Fuente: ICETEX – Información propia

3.2 Desembolsos por categorías

Estratos

El valor de los desembolsos por estrato tiene la siguiente distribución:



Fuente: ICETEX – Información propia

Cobertura geográfica

A continuación, se presenta la distribución por departamento, se resalta que el 79% del valor desembolsado se giró a beneficiarios que residen en Bogotá D.C., Atlántico, Sucre, Valle del Cauca, Bolívar, Córdoba, Antioquia Cundinamarca y Santander.

Departamento	Vr Girado	Desembolsos
BOGOTÁ D.C.	\$ 108.549.615.097	14.607
ATLANTICO	\$ 45.518.894.797	8.368
SUCRE	\$ 18.474.292.060	5.259
VALLE DEL CAUCA	\$ 26.136.404.504	4.298
BOLÍVAR	\$ 19.521.197.636	4.075
CORDOBA	\$ 16.473.464.472	3.652
ANTIOQUIA	\$ 18.157.419.631	3.052
CUNDINAMARCA	\$ 19.339.983.702	2.925
SANTANDER	\$ 16.049.326.669	2.802
MAGDALENA	\$ 9.257.848.842	1.783
NARINO	\$ 7.423.813.591	1.664
CESAR	\$ 8.817.075.195	1.439
NORTE DE SANTANDER	\$ 6.762.312.113	1.183
BOYACA	\$ 7.115.099.046	1.180
LA GUAJIRA	\$ 7.244.369.911	1.071
META	\$ 5.024.822.905	985
TOLIMA	\$ 4.018.314.965	764
RISARALDA	\$ 3.296.737.760	727
CALDAS	\$ 3.406.291.327	656
HUILA	\$ 3.227.178.018	604
CASANARE	\$ 2.506.061.582	564
CAUCA	\$ 2.359.622.475	531
QUINDÍO	\$ 1.544.841.969	378
ARAUCA	\$ 1.022.394.278	223
PUTUMAYO	\$ 957.679.866	205
CAQUETA	\$ 706.630.851	132
CHOCÓ	\$ 300.112.298	57
SAN ANDRES	\$ 294.991.996	51
GUAVIARE	\$ 244.465.201	49
AMAZONAS	\$ 110.204.864	18
VICHADA	\$ 28.622.513	6



→ Carrera 3 # 18-32 Bogotá Colombia • www.icetex.gov.co • Canal Telefónico / WhatsApp: 333 6025656 • Nacional: 01 8000 91 68 21

Defensor del Consumidor Financiero

• www.sernarojasasociados.com

✉ defensoria@sernarojasasociados.com

• Carrera 16 A No. 80 - 63, oficina 601, Edificio Torre Oval, Bogotá, Colombia

• 601 4898285 Bogotá, Colombia

VAUPÉS	\$ 23.936.232	5
GUAINIA	\$ 26.126.400	4
Total general	\$ 363.940.152.766	63.317

Condición Social

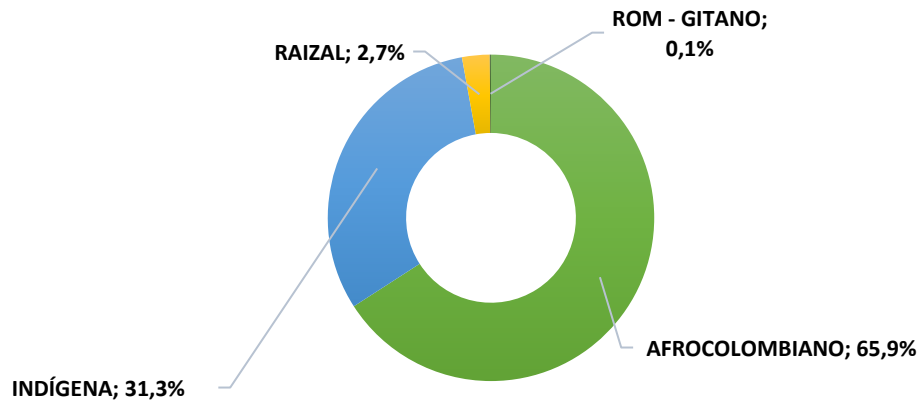
La distribución de los desembolsos por condiciones de la Población fué:



Fuente: ICETEX – Información propia

La población que tiene condiciones especiales se refieren a que pertenecen a un grupo étnico, ha sido víctima del conflicto y pertenece a Red Unidos

La distribución de la población que pertenece a grupos étnicos estuvo representada así:



4 INDICADORES DE IMPACTO Y MONITOREO

Se presenta a continuación los indicadores de impacto y monitoreo de conformidad con lo establecido en el marco de referencia de la primera Emisión de Bonos Ordinarios Sociales del ICETEX, respecto al uso de los recursos obtenidos de la mencionada emisión así:

<p><i>Tasa de otorgamiento de préstamos estudiantiles ICETEX a jóvenes objetivo con recursos de la emisión</i></p> <table border="1"> <tr> <th>Año</th> <th>Por estrato</th> <th>Sexo</th> <th>Departamento</th> </tr> </table> <p>Definición: Al corte de finalización del Año 0 de la colocación de la emisión - Numerador: Numero de Nuevos préstamos estudiantiles ICETEX a jóvenes objetivo, otorgados, clasificados por estrato, sexo y región de residencia con recursos de la emisión. - Denominador: Numero de préstamos estudiantiles totales otorgados por el ICETEX (Nuevos y Renovaciones) con recursos de la emisión</p>				Año	Por estrato	Sexo	Departamento
Año	Por estrato	Sexo	Departamento				
<p><i>Tasa de renovación de créditos educativos de fomento ICETEX a jóvenes objetivo con recursos de la emisión</i></p> <table border="1"> <tr> <th>Año</th> <th>Por estrato</th> <th>Sexo</th> <th>Departamento</th> </tr> </table> <p>Definición: Al corte de finalización del Año 0 de la colocación de la emisión - Numerador: Numero de préstamos estudiantiles renovados por el ICETEX a jóvenes objetivo, otorgados, clasificados por estrato, sexo y región de residencia con recursos de la emisión. - Denominador: Numero de préstamos estudiantiles totales otorgados por el ICETEX (Nuevos y Renovaciones) con recursos de la emisión</p>				Año	Por estrato	Sexo	Departamento
Año	Por estrato	Sexo	Departamento				
<p><i>Tasa de graduación acumulada de beneficiarios de préstamos estudiantiles ICETEX en situación socioeconómica desfavorable.</i></p> <table border="1"> <tr> <th>Año</th> <th>Por estrato</th> <th>Sexo</th> <th>Departamento</th> </tr> </table> <p>Definición: - Numerador: Numero de créditos estudiantiles otorgados por el ICETEX con recursos de la emisión que en forma acumulada al año de corte han pasado a cobro por graduación - Denominador: Numero de préstamos estudiantiles totales otorgados por el ICETEX (Nuevos y Renovaciones) con recursos de la emisión</p>				Año	Por estrato	Sexo	Departamento
Año	Por estrato	Sexo	Departamento				

4.1 Tasa de otorgamiento de préstamos estudiantiles ICETEX

Estrato	Número de Nuevos préstamos estudiantiles atendidos (Numerador)	No de préstamos estudiantiles totales atendidos (Denominador)	Tasa de otorgamiento de préstamos estudiantiles (Num./Denom.)
1	6.391	23.710	27%
2	4.532	20.665	22%
3	2.400	13.174	18%
4	557	4.039	14%
5	154	1.291	12%
6	36	438	8%
Total	14.070	63.317	22%

Sexo	Número de Nuevos préstamos estudiantiles atendidos (Numerador)	No de préstamos estudiantiles totales atendidos (Denominador)	Tasa de otorgamiento de préstamos estudiant (Num./Denom.)
Mujeres	8.306	38.300	22%
Hombres	5.764	25.017	23%
Total	14.070	63.317	22%

Zona de Residencia	Número de Nuevos préstamos estudiantiles atendidos (Numerador)	No de préstamos estudiantiles totales atendidos (Denominador)	Tasa de otorgamiento de préstamos estudiantiles (Num./Denom.)
Bogotá D.C	2.502	14.607	17%
Atlántico	1.771	8.368	21%
Valle del cauca	793	4.298	18%
Bolívar	1.103	4.075	27%
Cundinamarca	548	2.925	19%
Sucre	1.626	5.259	31%
Antioquia	578	3.052	19%
Córdoba	1.670	3.652	46%
Santander	388	2.802	14%
Magdalena	438	1.783	25%
Cesar	427	1.439	30%
Nariño	312	1.664	19%
La Guajira	283	1.071	26%
Boyacá	274	1.180	23%
Norte de Santander	190	1.183	16%
Meta	215	985	22%
Tolima	187	764	24%
Caldas	75	656	11%
Risaralda	63	727	9%
Huila	148	604	25%
Casanare	114	564	20%
Cauca	110	531	21%
Quindío	48	378	13%
Arauca	46	223	21%
Putumayo	56	205	27%
Caquetá	40	132	30%
Chocó	27	57	47%
San Andrés	11	51	22%
Guaviare	16	49	33%
Amazonas	5	18	28%
Vichada	5	6	83%
Guainía	-	4	0%
Vaupés	1	5	20%
Total	14.069	63.317	22%

4.2 Tasa de renovación de créditos educativos de fomento ICETEX

Estrato	Número de Nuevos préstamos estudiantiles atendidos (Numerador)	No de préstamos estudiantiles totales atendidos (Denominador)	Tasa de otorgamiento de préstamos estudiantiles (Num./Denom.)
1	17.319	23.710	73%
2	16.133	20.665	78%
3	10.774	13.174	82%
4	3482	4.039	86%
5	1137	1.291	88%

→ Carrera 3 # 18-32 Bogotá Colombia • www.icetex.gov.co • Canal Telefónico / WhatsApp: 333 6025656 • Nacional: 01 8000 91 68 21

Defensor del Consumidor Financiero

• www.sernarojasasociados.com

• Carrera 16 A No. 80 - 63, oficina 601, Edificio Torre Oval, Bogotá, Colombia

✉ defensoria@sernarojasasociados.com

☎ 601 4898285 Bogotá, Colombia

6	402	438	92%
Total	49.247	63.317	78%

Sexo	Número de Nuevos préstamos estudiantiles atendidos (Numerador)	No de préstamos estudiantiles totales atendidos (Denominador)	Tasa de otorgamiento de préstamos estudiantiles (Num./Denom.)
Mujeres	29.994	38.300	78%
Hombres	19.253	25.017	77%
Total	49.247	63.317	78%

Zona de Residencia	Número de Nuevos préstamos estudiantiles atendidos (Numerador)	No de préstamos estudiantiles totales atendidos (Denominador)	Tasa de otorgamiento de préstamos estudiantiles (Num./Denom.)
Bogotá D. C.	12.105	14.607	83%
Atlántico	6.597	8.368	79%
Sucre	3.633	5.259	69%
Valle del cauca	3.505	4.298	82%
Bolívar	2.972	4.075	73%
Córdoba	1.982	3.652	54%
Antioquia	2.474	3.052	81%
Cundinamarca	2.377	2.925	81%
Santander	2.414	2.802	86%
Magdalena	1.345	1.783	75%
Nariño	1.352	1.664	81%
Cesar	1.012	1.439	70%
Norte de Santander	993	1.183	84%
Boyacá	906	1.180	77%
La guajira	788	1.071	74%
Meta	770	985	78%
Tolima	577	764	76%
Risaralda	664	727	91%
Caldas	581	656	89%
Huila	456	604	75%
Casanare	450	564	80%
Cauca	421	531	79%
Quindío	330	378	87%
Arauca	177	223	79%
Putumayo	149	205	73%
Caquetá	92	132	70%
Chocó	30	57	53%
San Andrés	40	51	78%
Guaviare	33	49	67%
Amazonas	13	18	72%
Vichada	1	6	17%
Vaupés	4	5	80%
Guainía	4	4	100%
Total	49.247	63.317	22%

→ Carrera 3 # 18-32 Bogotá Colombia • www.icetex.gov.co • Canal Telefónico / WhatsApp: 333 6025656 • Nacional: 01 8000 91 68 21

→ Defensor del Consumidor Financiero

🌐 www.sernarojasasociados.com

✉ defensoria@sernarojasasociados.com

📍 Carrera 16 A No. 80 - 63, oficina 601, Edificio Torre Oval, Bogotá, Colombia

☎ 601 4898285 Bogotá, Colombia

 Carrera 3 # 18-32 Bogotá Colombia • www.icetex.gov.co • Canal Telefónico / WhatsApp: 333 6025656 • Nacional: 01 8000 91 68 21

 **Defensor del Consumidor Financiero**

 www.sernarojasasociados.com

 Carrera 16 A No. 80 - 63, oficina 601. Edificio Torre Oval. Bogotá, Colombia

 defensoria@sernarojasasociados.com

 601 4898285 Bogotá, Colombia

4.3 Tasa de graduación y paso al cobro acumulado de beneficiarios de préstamos estudiantiles a diciembre de 2022

Estrato	No de préstamos estudiantiles totales atendidos (Nuevos y Renovaciones) con recursos de la emisión (por estrato)	Número de créditos estudiantiles otorgados por el ICETEX con recursos de la emisión 2020 que en forma acumulada al 2022 han pasado a cobro	Tasa de paso al cobro acumulado de beneficiarios de préstamos estudiantiles ICETEX	Número de créditos estudiantiles otorgados por el ICETEX con recursos de la emisión 2020 que se graduaron en el 2021 y 2022	Tasa de graduación acumulada de beneficiarios de préstamos estudiantiles ICETEX
1	23.710	1.848	7,79%	4.673	19,71%
2	20.665	1.972	9,54%	5.209	25,21%
3	13.174	1.430	10,85%	3.617	27,46%
4	4.039	546	13,52%	1.175	29,09%
5	1.291	169	13,09%	365	28,27%
6	438	62	14,16%	155	35,39%
Total	63.317	6.027	9,52%	15.194	24,00%

Sexo	No de préstamos estudiantiles totales atendidos (Nuevos y Renovaciones) con recursos de la emisión (por sexo)	Número de créditos estudiantiles otorgados por el ICETEX con recursos de la emisión 2020 que en forma acumulada al 2022 han pasado a cobro	Tasa de paso al cobro acumulado de beneficiarios de préstamos estudiantiles ICETEX	Número de créditos estudiantiles otorgados por el ICETEX con recursos de la emisión 2020 que se graduaron en el 2021 y 2022	Tasa de graduación acumulada de beneficiarios de préstamos estudiantiles ICETEX
Mujeres	38.300	3.680	9,61%	9766	25,50%
Hombres	25.017	2.347	9,38%	5428	21,70%
Total	63.317	6.027	9,52%	15.194	24,00%

Zona de Residencia	No de préstamos estudiantiles totales atendidos (Nuevos y Renovaciones) con recursos de la emisión (por zona de residencia))	Número de créditos estudiantiles otorgados por el ICETEX con recursos de la emisión 2020 que en forma acumulada al 2022 han pasado a cobro	Tasa de paso al cobro acumulado de beneficiarios de préstamos estudiantiles ICETEX	Número de créditos estudiantiles otorgados por el ICETEX con recursos de la emisión 2020 que se graduaron acumulados al 2022	Tasa de graduación acumulada de beneficiarios de préstamos estudiantiles ICETEX
Bogotá D.C	14.607	1.795	12,29%	4.304	29,47%
Atlántico	8.368	719	8,59%	2.337	27,93%
Valle del Cauca	4.298	406	9,45%	1.007	23,43%
Santander	2.802	335	11,96%	747	26,66%
Antioquia	3.052	335	10,98%	850	27,85%

Zona de Residencia	No de préstamos estudiantiles totales atendidos (Nuevos y Renovaciones) con recursos de la emisión (por zona de residencia)	Número de créditos estudiantiles otorgados por el ICETEX con recursos de la emisión 2020 que en forma acumulada al 2022 han pasado a cobro	Tasa de paso al cobro acumulado de beneficiarios de préstamos estudiantiles ICETEX	Número de créditos estudiantiles otorgados por el ICETEX con recursos de la emisión 2020 que se graduaron acumulados al 2022	Tasa de graduación acumulada de beneficiarios de préstamos estudiantiles ICETEX
Cundinamarca	2.925	318	10,87%	774	26,46%
Sucre	5.259	307	5,84%	648	12,32%
Bolívar	4.075	251	6,16%	728	17,87%
Córdoba	3.652	249	6,82%	485	13,28%
Nariño	1.664	178	10,70%	387	23,26%
Norte de Santander	1.183	137	11,58%	422	35,67%
Risaralda	727	111	15,27%	249	34,25%
Boyacá	1.180	106	8,98%	298	25,25%
Magdalena	1.783	98	5,50%	280	15,70%
Tolima	764	88	11,52%	159	20,81%
Cesar	1.439	77	5,35%	174	12,09%
Huila	604	75	12,42%	164	27,15%
La guajira	1.071	72	6,72%	175	16,34%
Casanare	564	70	12,41%	183	32,45%
Caldas	656	62	9,45%	209	31,86%
Cauca	531	62	11,68%	131	24,67%
Meta	985	62	6,29%	196	19,90%
Quindío	378	56	14,81%	115	30,42%
Arauca	223	20	8,97%	59	26,46%
Putumayo	205	14	6,83%	46	22,44%
Caquetá	132	9	6,82%	24	18,18%
Guaviare	49	5	10,20%	10	20,41%
Chocó	57	3	5,26%	10	17,54%
San Andrés	51	3	5,88%	17	33,33%
Amazonas	18	1	5,56%	2	11,11%
Vichada	6	1	16,67%	1	16,67%
Guainía	4	1	25,00%	2	50,00%
Vaupés	5	1	20,00%	1	20,00%
Total general	63.317	6.027	9,52%	15.194	24%