



INSTITUTO COLOMBIANO DE CRÉDITO EDUCATIVO Y ESTUDIOS TÉCNICOS EN EL EXTERIOR
"MARIANO OSPINA PÉREZ" - ICETEX

ESTADOS DE RESULTADOS Y OTRO RESULTADO INTEGRAL
POR EL PERIODO COMPRENDIDO
(Cifras Expresadas en millones de pesos colombianos)

1 ENERO A 30 DE SEPTIEMBRE 2020- 1 ENERO A 30 DE SEPTIEMBRE 2019


	sep-20	sep-19
INGRESOS POR INTERESES Y VALORACIÓN DE INVERSIONES		
Cartera de créditos y leasing financiero	527.136,4	518.427,6
Utilidad en valoración de inversiones negociables	6.134,3	2.921,8
Utilidad en valoración de inversiones a costo amortizado	10.355,1	10.440,8
Otros intereses	7.025,0	5.390,6
	550.650,7	537.180,8
GASTOS POR INTERESES		
Obligaciones financieras	90.222,1	84.909,2
Títulos emitidos	90.222,1	84.909,2
	180.444,2	169.818,4
Margen financiero bruto	460.428,6	452.271,6
DETERIORO DE ACTIVOS FINANCIEROS		
Cartera de crédito y cuentas por cobrar, neto	321.760,4	182.360,1
	321.760,4	182.360,1
Margen financiero bruto, neto	138.668,2	269.911,5
INGRESOS POR COMISIONES, NETO	76.357,8	61.697,3
POR OPERACIONES DE CAMBIO NETO, Neto	219,9	99,1
OTROS INGRESOS	40.301,1	34.412,0
Gastos administración		
Beneficios a empleados	14.647,0	14.150,4
Amortizaciones, depreciaciones y otras provisiones	4.421,1	3.454,6
Gastos por honorarios y servicios	49.243,0	41.149,5
Otros gastos	43.085,8	33.374,8
	111.397,0	92.129,3
RESULTADOS DEL EJERCICIO	144.150,1	273.990,6
OTROS RESULTADOS INTEGRALES:		
Componentes que no se reclasificaron al resultado del periodo	254,8	
RESULTADOS INTEGRALES	\$ 144.404,9	\$ 273.990,6



MANUEL ESTEBAN ACEVEDO JARAMILLO
Presidente


MARINA AZUCENA MEDINA SANDOVAL
Contador
T.P. No. 74463-T

INSTITUTO COLOMBIANO DE CRÉDITO EDUCATIVO Y ESTUDIOS TÉCNICOS EN EL EXTERIOR
 "MARIANO OSPINA PÉREZ" - ICETEX
 ESTADOS DE SITUACIÓN FINANCIERA A: SEPTIEMBRE 2020- SEPTIEMBRE 2019
 (Cifras Expresadas en millones de pesos colombianos)

ACTIVOS	sep-20	sep-19	PASIVOS	sep-20	sep-19
EFFECTIVO Y EQUIVALENTES DEL EFFECTIVO	293.367,3	332.454,5	TÍTULOS DE INVERSIÓN EN CIRCULACIÓN A LARGO PLAZO	1.411,0	1.445,8
ACTIVOS FINANCIEROS DE INVERSIÓN	416.266,6	371.951,2	OBLIGACIONES FINANCIERAS	1.567.800,6	1.529.728,5
Inversiones negociables	137.998,9	105.253,2	CUENTAS POR PAGAR	30.030,6	25.993,3
INVERSIONES A COSTO AMORTIZADO	277.354,2	265.810,2	BENEFICIOS A EMPLEADOS	3.003,6	2.463,1
Inversiones hasta el vencimiento	913,5	887,7	PASIVOS ESTIMADOS	991,6	387,6
Inversiones disponible para la venta	1.228,2	1.483,0	OTROS PASIVOS NO FINANCIEROS	764.640,6	724.494,4
Provisión inversiones disponibles para la venta	(1.228,2)	(1.483,0)	Total pasivos	<u>2.367.877,8</u>	<u>2.284.512,7</u>
CARTERA DE CRÉDITO	5.333.111,5	5.095.556,6	PATRIMONIO		
Créditos y operaciones de leasing financiero de consumo, otras garantías	6.523.248,9	6.013.228,0	Capital fiscal	1.858.020,0	1.758.011,5
Menos: Deterioro	(1.190.137,4)	(917.671,4)	Reservas legales	1.096.611,2	863.722,9
CUENTAS POR COBRAR, NETO	94.210,9	72.524,1	Ajustes en la aplicación por primera vez	113.389,2	113.389,2
PROPIEDADES Y EQUIPO, NETO	29.962,9	31.056,8	Otro resultado integral	6.381,5	6.636,3
PROPIEDADES DE INVERSION, NETO			Resultados de ejercicios anteriores	586.690,4	610.953,0
ACTIVOS INTANGIBLES	5.353,1	6.895,4	Resultados del ejercicio	144.150,1	273.990,6
OTROS ACTIVOS NO FINANCIEROS, NETO	847,9	777,6	Total patrimonio	<u>3.805.242,3</u>	<u>3.626.703,5</u>
Total de activos	<u>\$ 6.173.120,2</u>	<u>\$ 5.911.216,2</u>	Total pasivo y patrimonio	<u>\$ 6.173.120,2</u>	<u>\$ 5.911.216,2</u>


 MANUEL ESTEBAN ACEVEDO JARAMILLO
 Presidente


 MARINA AZUCENA MEDINA SANDOVAL
 Contador
 T.P. N.º. 74463-T