



AUDIENCIA PÚBLICA
Rendición de cuentas
Vigencia 2013



MinEducación
Ministerio de Educación Nacional



**PROSPERIDAD
PARA TODOS**

- **Nuestra Estrategia**
 - **Aumento de la cobertura**
 - **Convenios y alianzas**
 - **Sostenibilidad financiera**
 - **Acompañamiento y disminución de la deserción**
- **El Crédito Educativo: Impacto Social y Calidad**
- **Ejecución presupuestal 2013**
- **Gestión y desarrollo institucional**

Nuestra estrategia

1

Contribuir con el incremento de la cobertura con calidad y pertinencia en la educación superior.

2

Fomentar la constitución de convenios nacionales e internacionales, alianzas y fondos en administración que involucren a las entidades territoriales, sector solidario y sector privado en pro de la educación superior

3

Asegurar la sostenibilidad financiera y la continuidad del ICETEX

4

Generar acciones encaminadas al acompañamiento de los estudiantes durante su formación académica y la culminación de los programas.





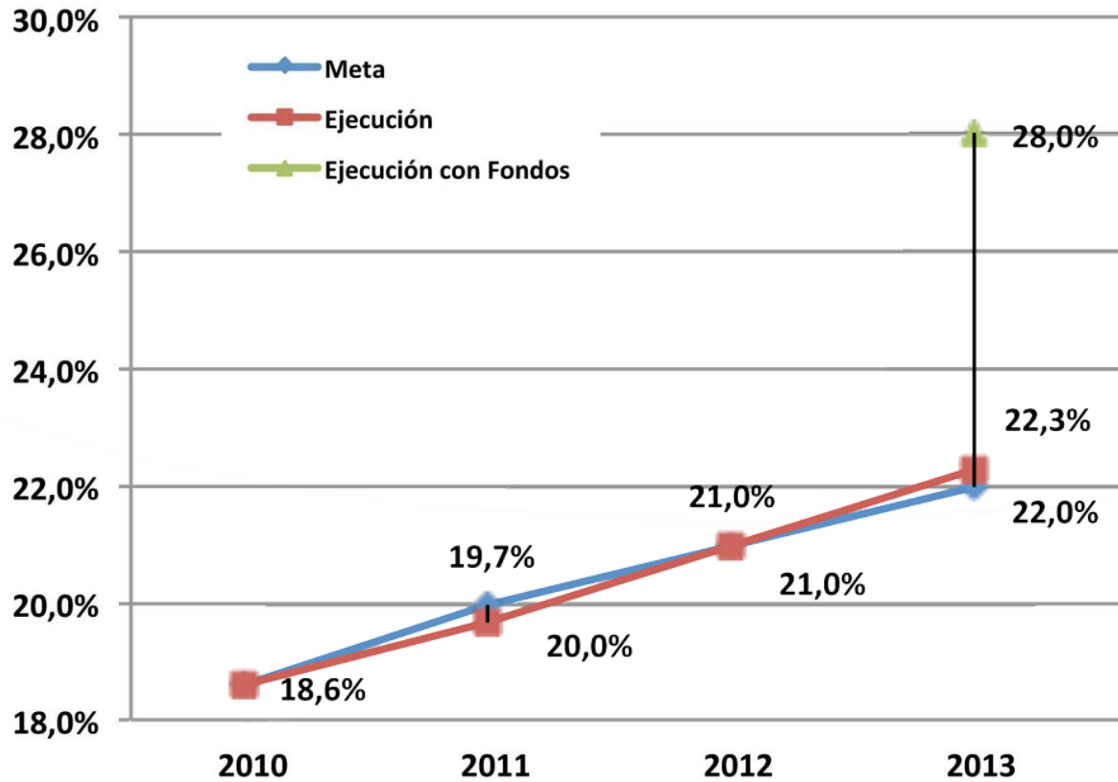
Estrategia 1

Aumento de Cobertura





Cobertura del crédito ICETEX



- En 2013, 22,3% de cobertura con recursos propios
- Sumados los beneficiarios de Fondos en Administración la cobertura alcanza el 28%





Crédito educativo participación nacional

| | Dic 2012 | Dic 2013 | Mar 2014 |
|---|-----------------------|-----------------------|-----------------------|
| Beneficiarios vigentes Crédito Educativo | 326.369 | 356.875 | 372.332 |
| Beneficiarios vigentes de Fondos en Administración | 139.165 | 167.851 | 177.676 |
| Total beneficiarios vigentes | 462.534 | 524.726 | 550.008 |
| | | | |
| Cartera ICETEX | \$2,29 Billones | \$2,75 Billones | \$2,96 Billones |
| Cartera de Fondos en Administración y Alianzas | \$556 Mil Mills | \$630 Mil Mills | \$676 Mil Mills |
| Total Cartera | \$2,8 Billones | \$3,4 Billones | \$3,7 Billones |





Subsidios

Dic 2012

Dic 2013

Mar 2014

Beneficiarios subsidio a la Tasa

350.133

412.420

438.202

Con tasa real 0%

283.771

334.762

357.491

Subsidios otros beneficiarios

66.362

77.658

80.711

Inversión Subsidio a la tasa

\$356.284 Mills

\$621.890 Mills

\$811.387 Mills

Beneficiarios del Subsidio de Sostenimiento

107.925

129.463

140.646

Inversión en Subsidio para sostenimiento

\$155.639 Mills

\$240.231 Mills

\$261.287 Mills

Beneficiarios de Condonaciones Saber Pro

308

\$2.954 Mills

Beneficiarios de 25% de matrícula

238

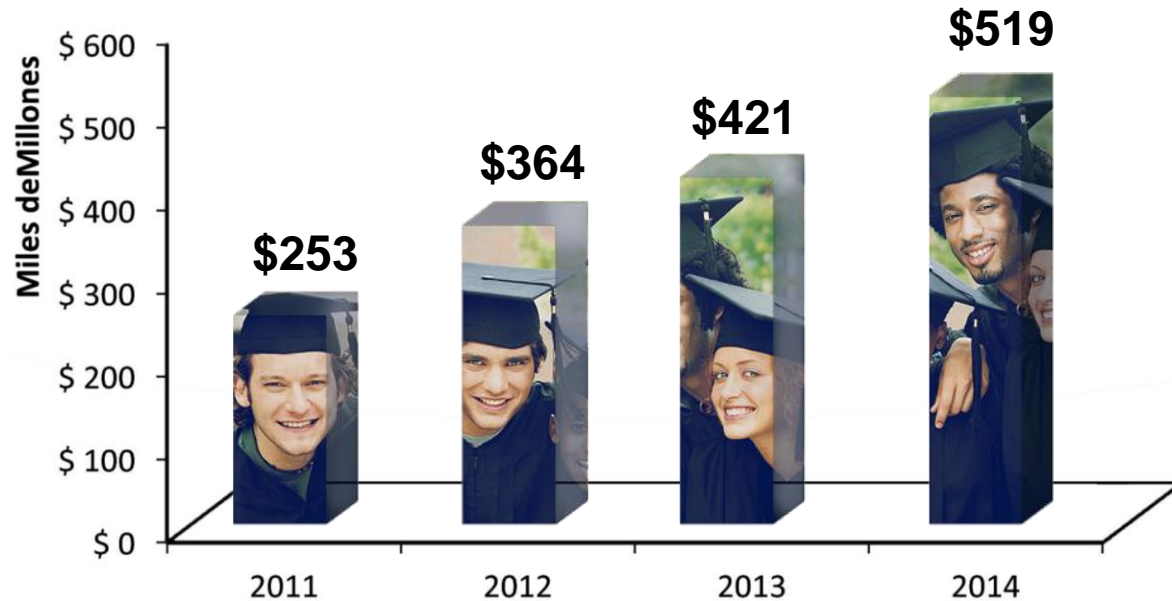
\$248 Mills

Las condonaciones se aplican una vez graduados los estudiantes y las primeras condonaciones se realizaron en 2013.





Aportes del Gobierno Nacional



- Las Transferencias del Gobierno Nacional se incrementaron en 105% entre 2011 y 2014.

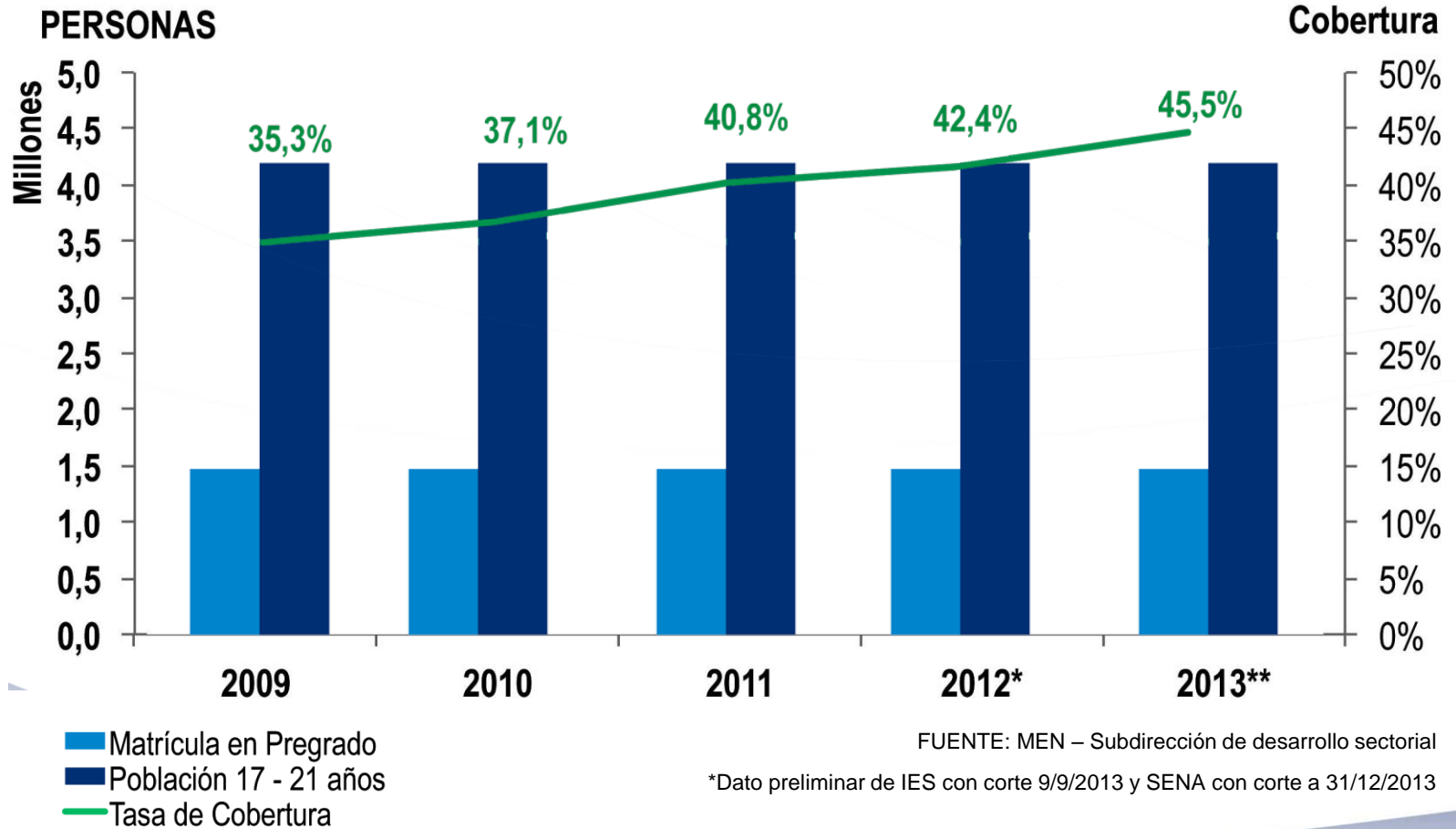
- Los Proyectos de inversión incluyen:

- Programas de Subsidios y Condonaciones del Crédito Educativo
- Líneas Especiales (Indígenas, Afros, Reservistas de Honor, Docentes, Mejores Bachilleres, Médicos Ley 100).



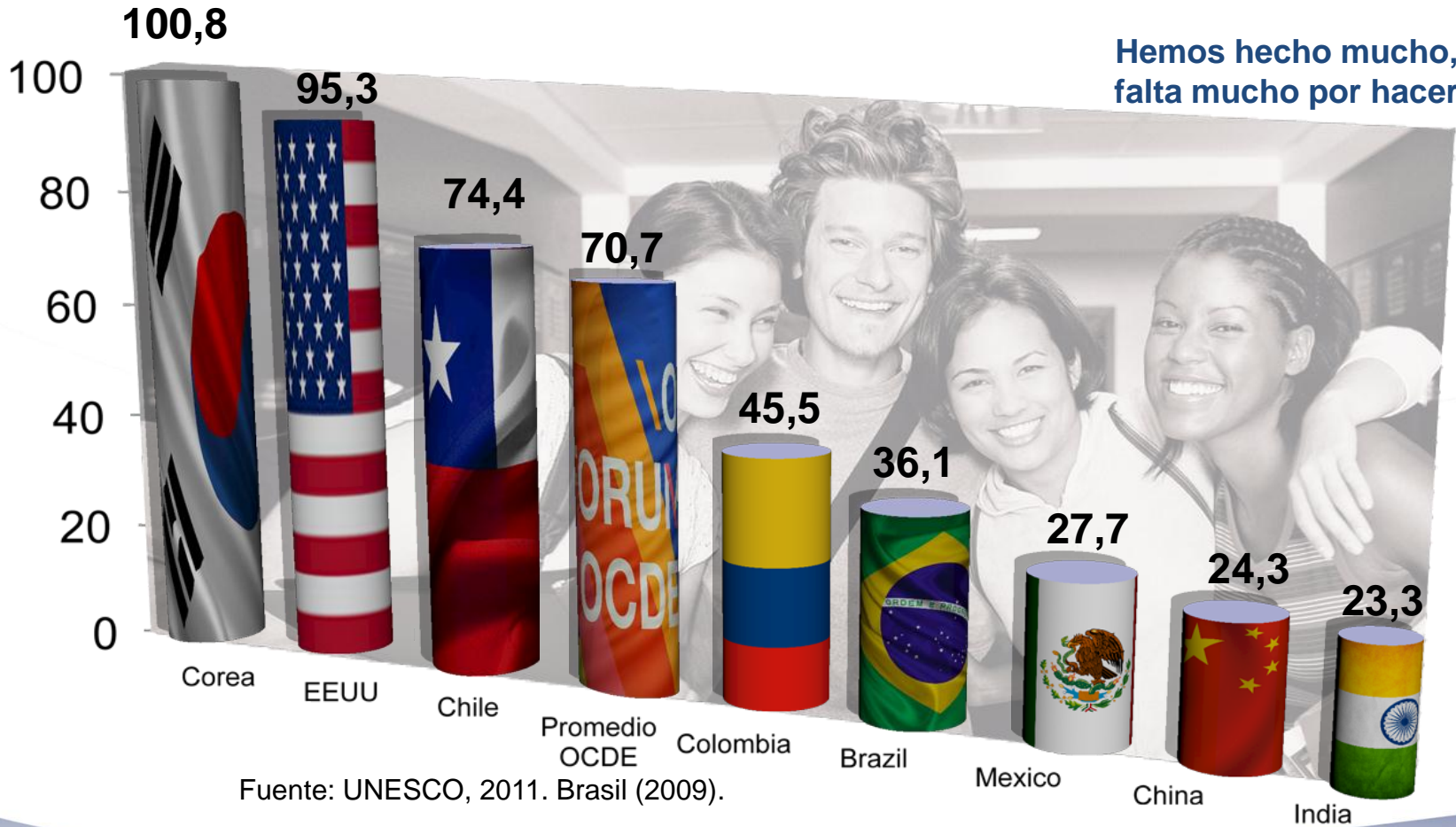


Cobertura en educación superior





Cobertura de la Educación Superior en el Mundo



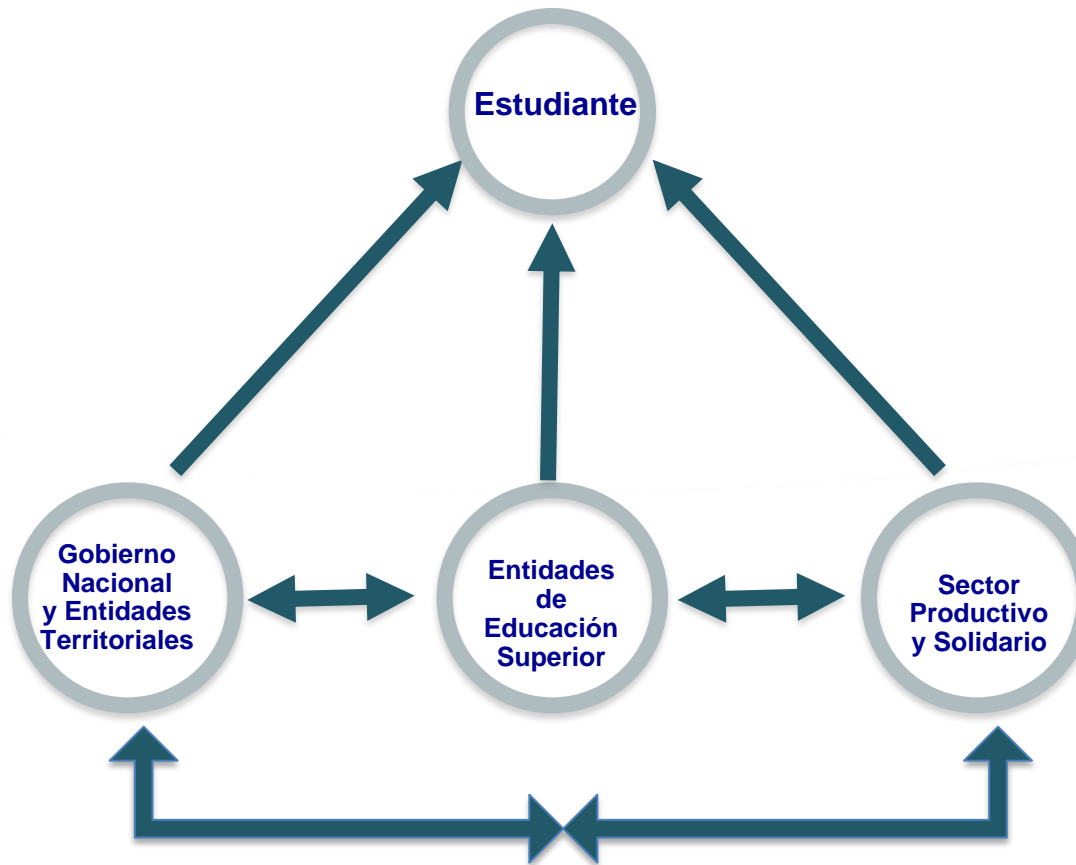


Estrategia 2

Convenios, fondos y alianzas



Suma de esfuerzos



Fondos en Administración



Modalidades de los Fondos

Población:

Abierta o Cerrada

Tipo de Financiación:

Condonables, Desembolsables, Mixtos y Subsidios.

Tipo de Educación:

Básica y Media Pregrado,
Posgrado (País y Exterior)
Educación para el trabajo y
Desarrollo Humano.

Tipo de Recursos:

Nación y otros constituyentes.

Fondos en administración del país

| | Dic 2012 | Dic 2013 | Mar 2014 |
|---|--------------------|---------------------|---------------------|
| Beneficiarios vigentes de fondos en administración | 139.165 | 167.851 | 177.676 |
| Beneficiarios Fondos Nación | | | |
| Beneficiarios comunidades indígenas | 4.401 | 7.926 | 7.926 |
| Beneficiarios comunidades negras | 6.220 | 9.665 | 9.665 |
| Beneficiarios Especialidades médicas | 3.139 | 4.398 | 4.398 |
| Cartera de Fondos en Administración y Alianzas | \$556 MMlls | \$630 MMlls | \$676 MMlls |
| Disponible en fondos | \$858 MMlls | \$1,07 Bills | \$1,15 Bills |

Convenios a destacar:

- MinTic
- MinInterior
- MinSalud
- Sapiencia

Convenios Internacionales



MinEducación
Ministerio de Educación Nacional



PROSPERIDAD
PARA TODOS



Convenios de Cooperación Internacional



57
Convenios con
Países

108
Instituciones



Internacionalización Becarios en el extranjero Periodo 2010 - 2014

Colombianos con el apoyo de ICETEX en el exterior:
8.983 Nuevos Beneficiarios de Crédito Educativo
3.510 Becarios de Programas Internacionales
12.493 Total Colombianos en el Exterior 2010-2014

Beneficiarios Programas de Movilidad Académica

| | | |
|--------------------------------|----------|--------------|
| Extranjeros en Colombia | — | 2.657 |
| Becarios en Colombia | — | 286 |
| Asistentes de Idiomas | — | 399 |
| Profesores Invitados | — | 1.972 |

Corte Mar 2014

Convenios para destacar:



Alianza del
Pacífico





ICETEX

Estrategia 3


Sostenibilidad Financiera



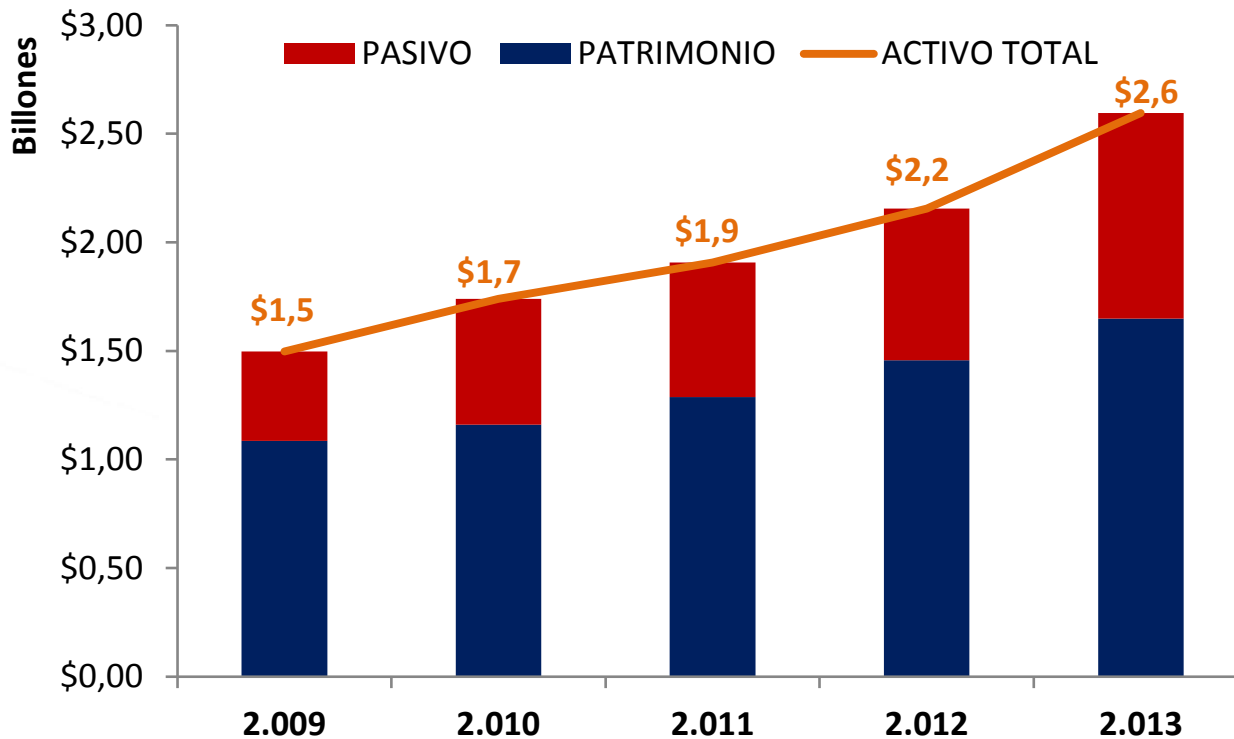
MinEducación
Ministerio de Educación Nacional



**PROSPERIDAD
PARA TODOS**




Sostenibilidad Financiera

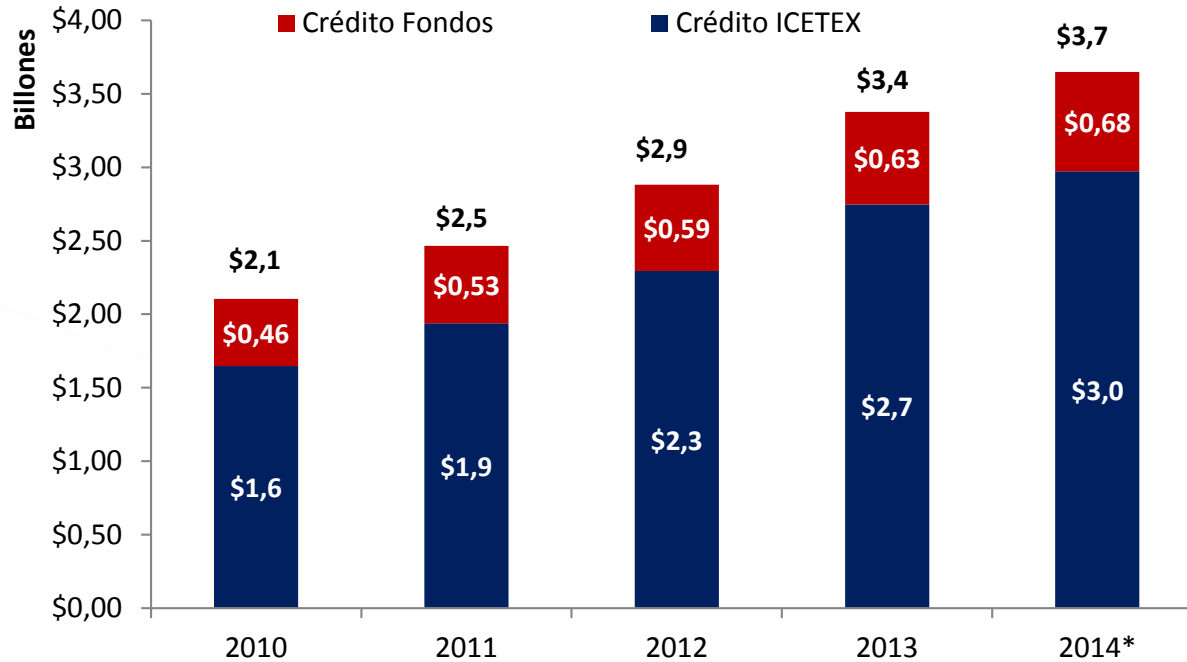


Entre 2012 y 2013 el incremento del activo ascendió a 21%. En el cuatrienio representa un aumento del 73%.

En 2013 el patrimonio aumentó 13% con respecto al año anterior y alcanzó \$1,65 Billones.




Cartera crédito educativo

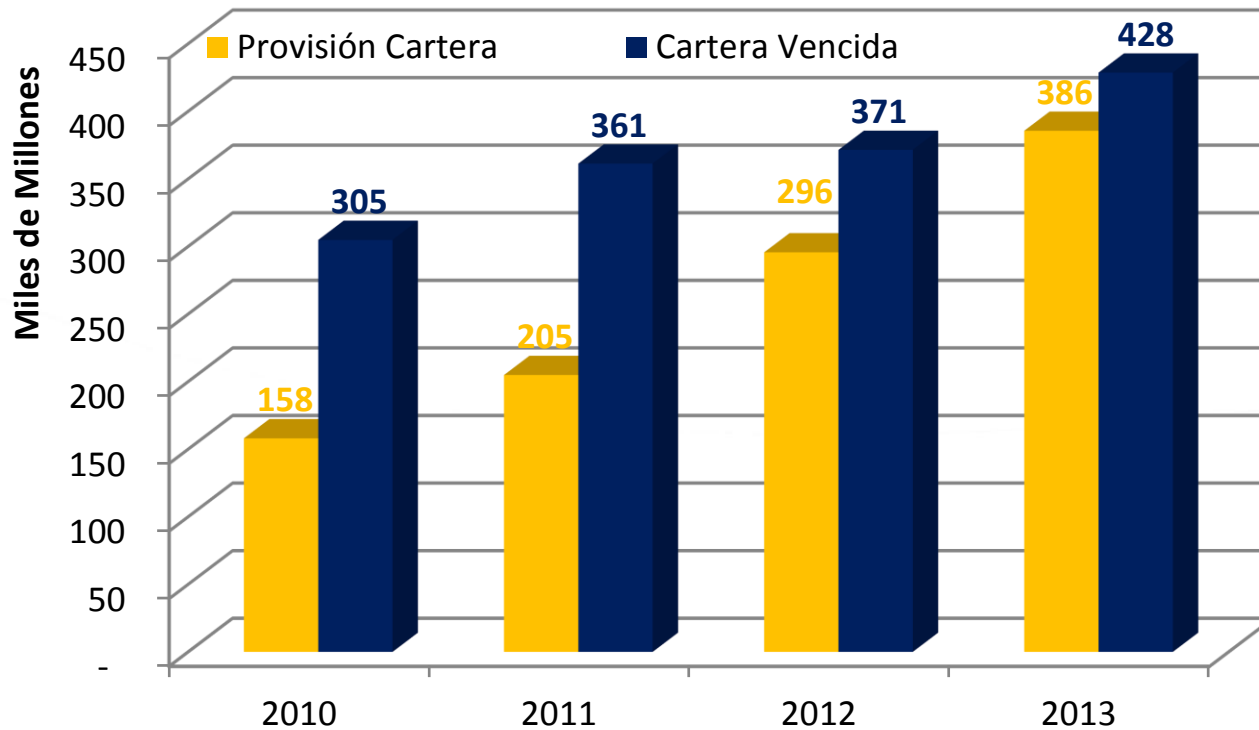


En el 2013 el crédito educativo aumentó 17% con respecto al 2012


Lo anterior representa un crecimiento en el último cuatrienio de 74%.



Evolución del cubrimiento de la cartera



- El Cubrimiento de la Cartera Vencida alcanzó el 90% gracias a la nueva política de provisiones implementada a partir de julio de 2013.



Solvencia y Respaldo financiero

Value
and Risk
Rating



Actual
2,5

billones
Activo ponderado


65%
Indicador de
Solvencia
(SFC)



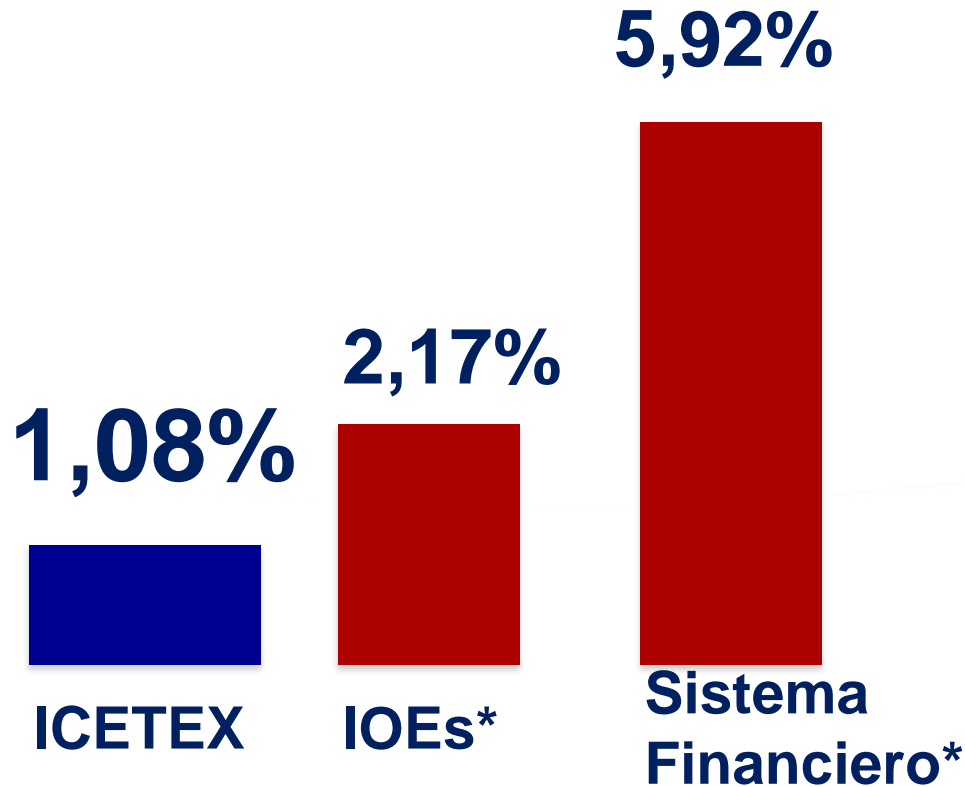
1,6
billones
Patrimonio
Técnico

Cifras de Dic 2013

- A diciembre de 2013 el margen de solvencia del ICETEX ascendió al 65% frente al mínimo requerido por la Superintendencia Financiera del 9%



Eficiencia Administrativa



Fuente ICETEX Dic 2013. Otros SFC Jul 2013

*Instituciones Oficiales Especiales

** Bancos con activos menores \$10 billones



Estrategia 4

Disminución de la Deserción e Impacto del Crédito

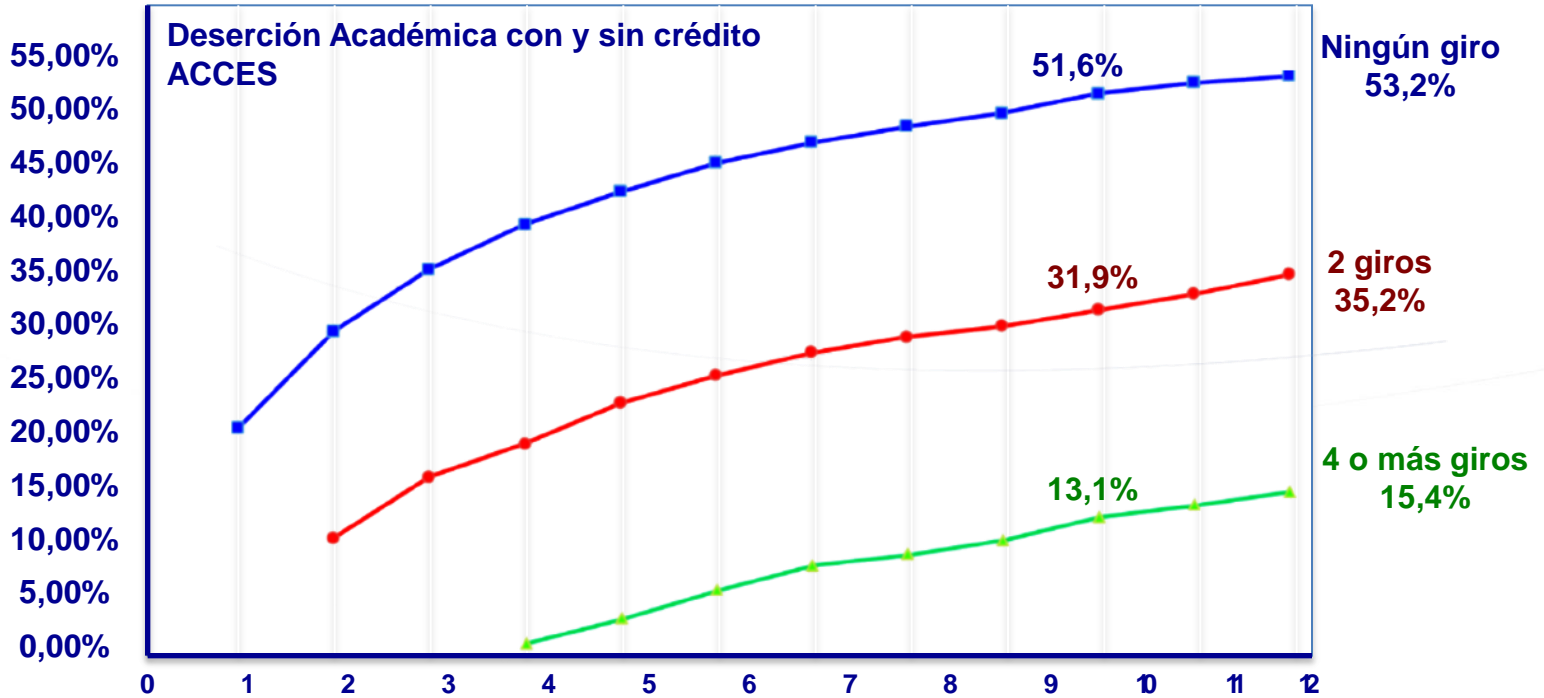




Impacto Del Crédito Educativo

Deserción Por Cohorte Total Crédito ACCES

(Colombia Todas La IES)



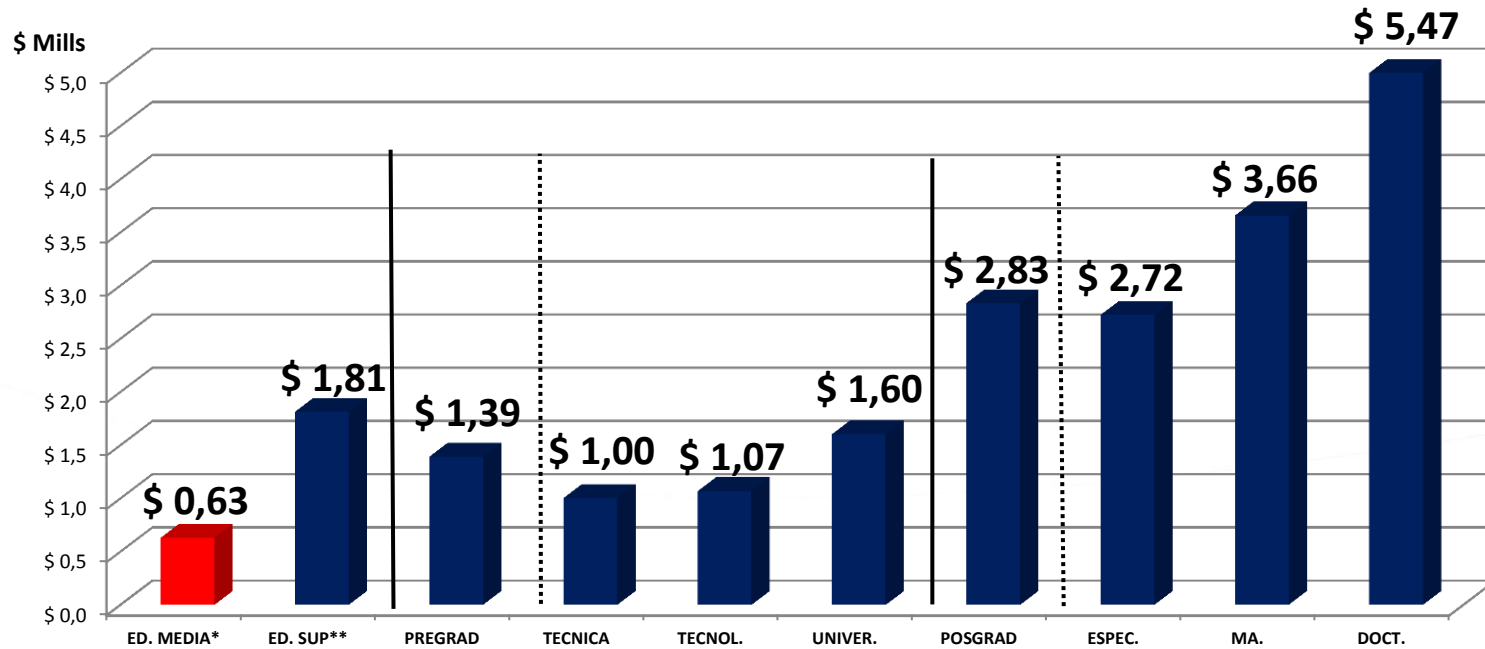
Fuente: Sistema Para La Prevención Y Análisis De La Deserción En Las Instituciones De Educación Superior-SPADIES-MEN Consulta Realizada en Enero de 2014, con información Actualizada a 2013-1



Estrategia 4 Disminución de la Deserción e Impacto del Crédito

AUDIENCIA PÚBLICA
Rendición de cuentas
Vigencia 2013

Ingreso base de cotización recién egresados



Fuente: Observatorio Laboral para la Educación (OLE) – MEN, DANE – Gran Encuesta Integrada de Hogares (GEIH) y cálculos ICETEX.

* Corresponde al promedio del ingreso laboral para todos los trabajadores cuyo máximo grado es Educación Media.

** El IBC del "Recién Egresado" corresponde al registro en 2012 de los egresados del año 2011. Datos publicados por el OLE en 2013



MinEducación
Ministerio de Educación Nacional

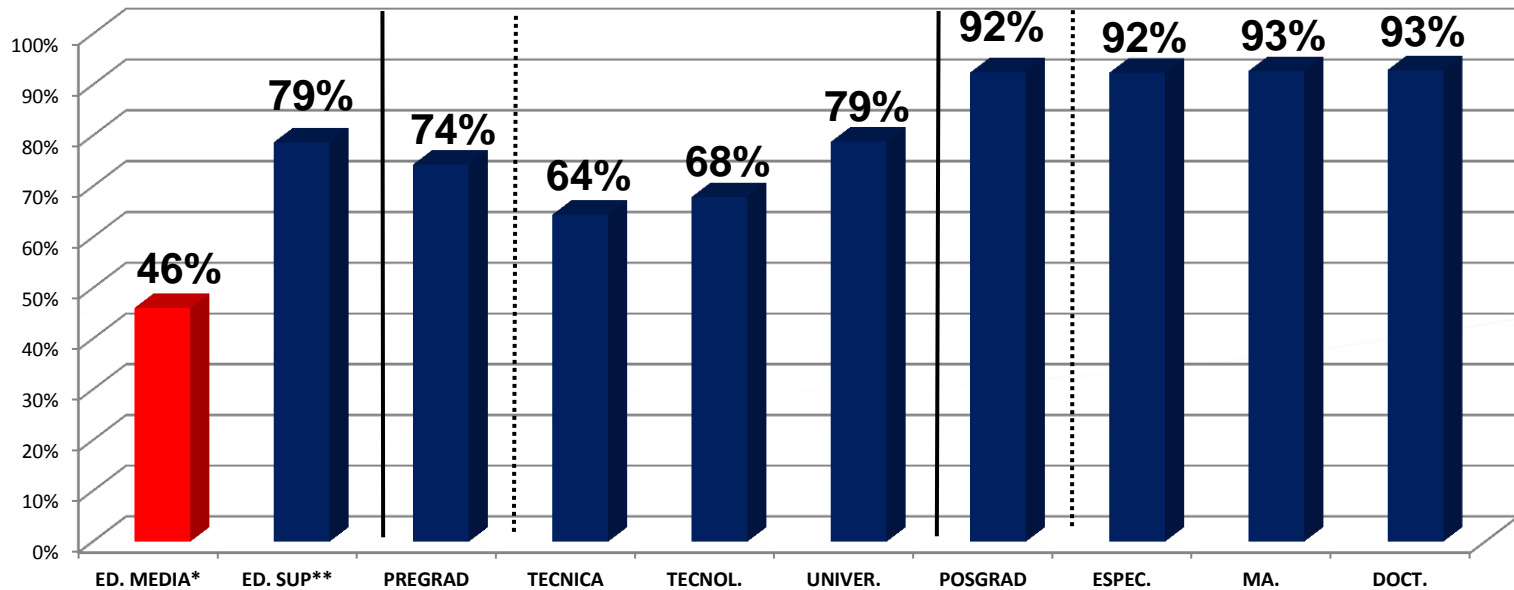


PROSPERIDAD
PARA TODOS



Estrategia 4 Disminución de la Deserción e Impacto del Crédito

Tasa cotización recién egresados



Impacto social y calidad



MinEducación
Ministerio de Educación Nacional

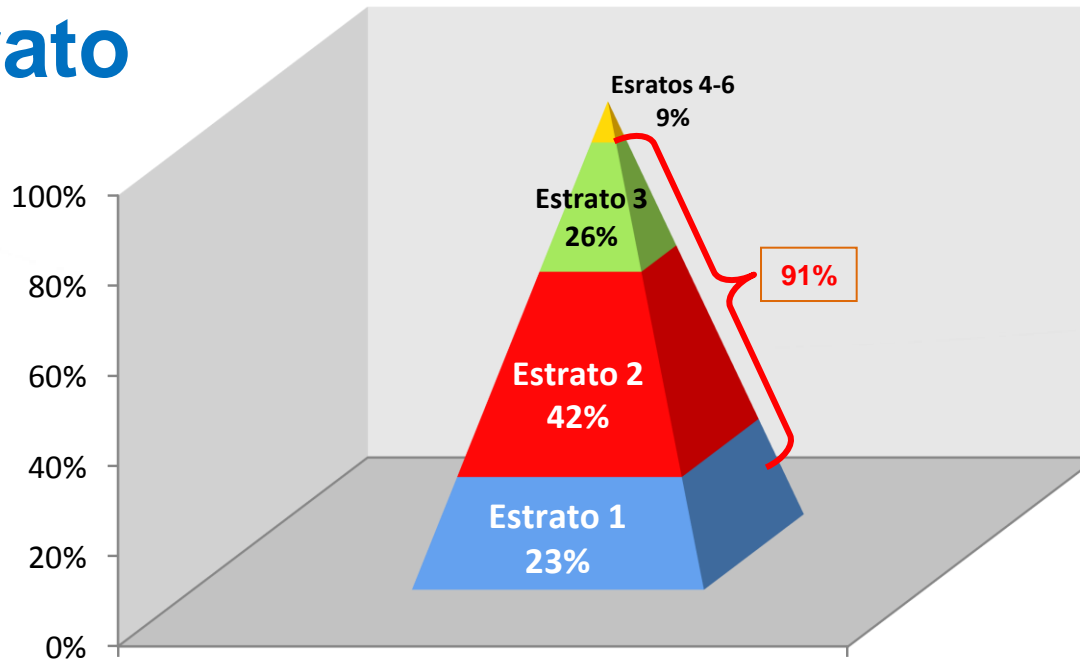


**PROSPERIDAD
PARA TODOS**



Beneficiarios Vigentes – Diciembre 2013

Estrato



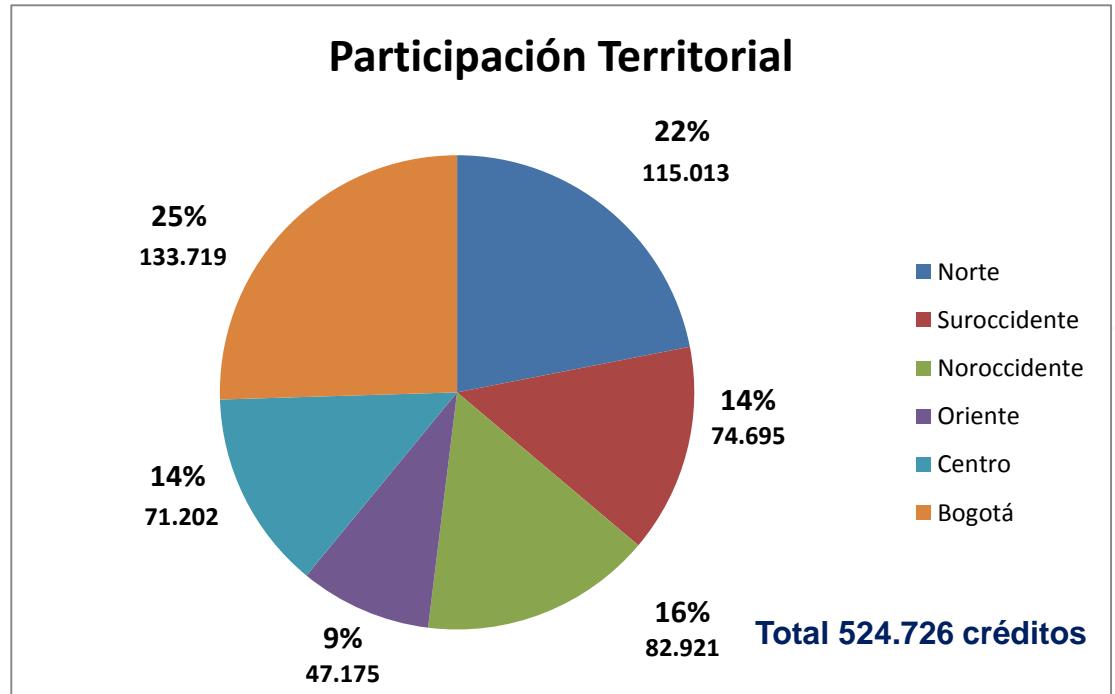
El 91% de los créditos vigentes ha sido otorgado a beneficiarios provenientes de Estratos 1, 2 y 3.



Beneficiarios Vigentes – Diciembre 2013

Regionalización

El 75% de los créditos vigentes se encuentra distribuido en zonas diferentes a la ciudad capital.





Beneficiarios Vigentes – Diciembre 2013

Género

56%

créditos
vigentes han
sido
otorgados a
mujeres



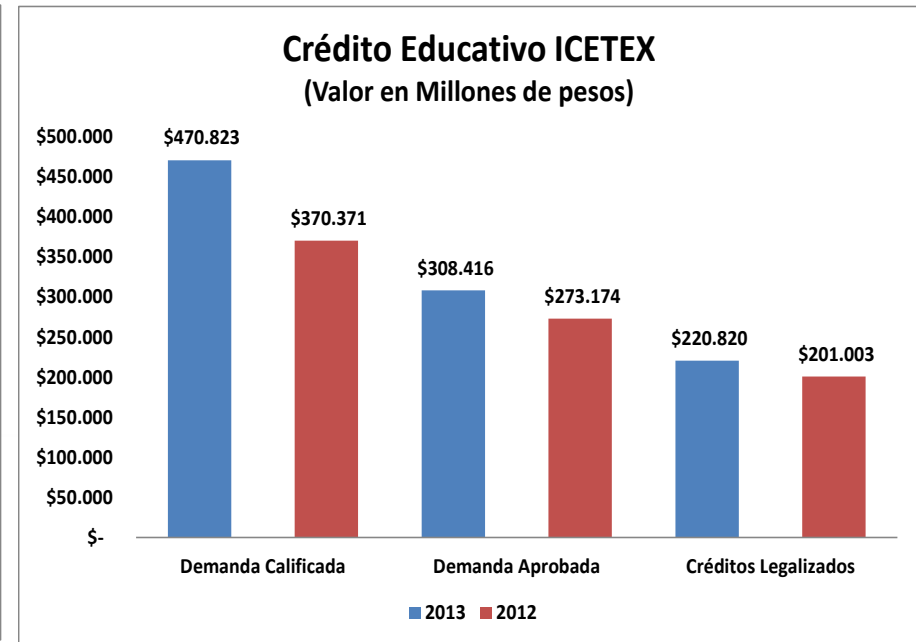
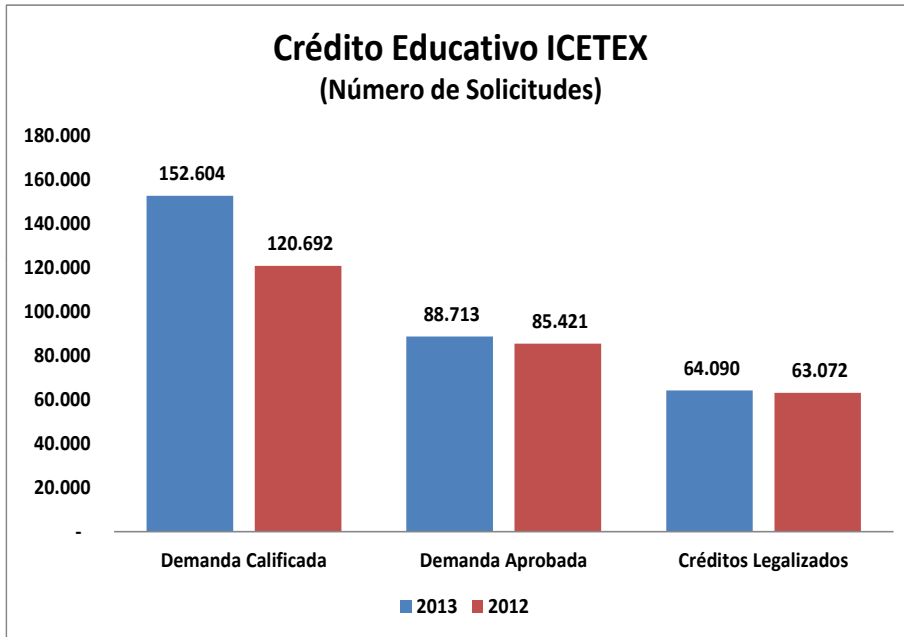
44%

créditos
vigentes
han sido
otorgados
a hombres





Proceso de aprobación (2012-2013)



En 2013 se aprobaron 88,713 créditos, lo que representa un incremento de 3.85%.



Programas Acreditados e Instituciones de Alta Calidad

| Calidad | Año | No. Créditos Aprobados alta calidad | No. Total créditos aprobados | % Participación alta calidad |
|----------------|------------|--|-------------------------------------|-------------------------------------|
| | 2011 | 17,246 | 78,313 | 22,02% |
| | 2012 | 21,012 | 85,297 | 24,63% |
| | 2013 | 27,616 | 88,713 | 31,13% |
| | 2014 | 16,930 | 45,306 | 37,37% |

*Datos primer semestre de 2014

- Del total de aprobaciones el 31.1% se adjudicó entre programas o instituciones con acreditación de alta calidad.

Evaluación de impacto ICETEX



EL BANCO MUNDIAL
Trabajamos por un mundo sin pobreza

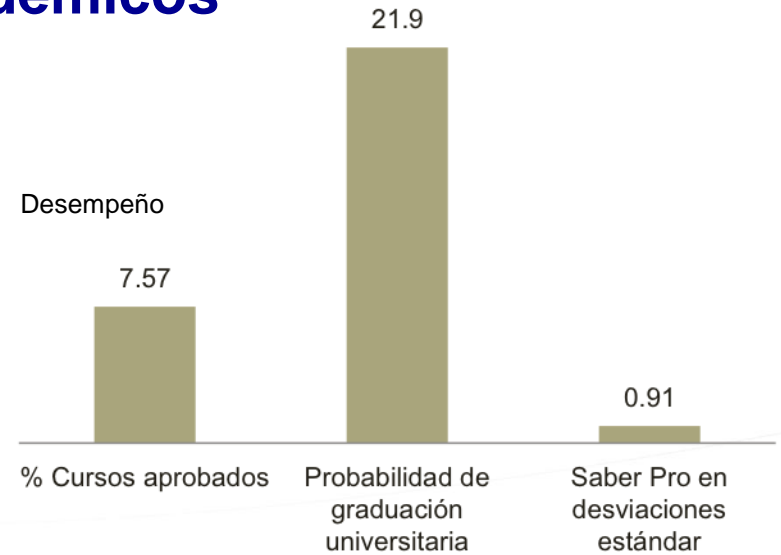
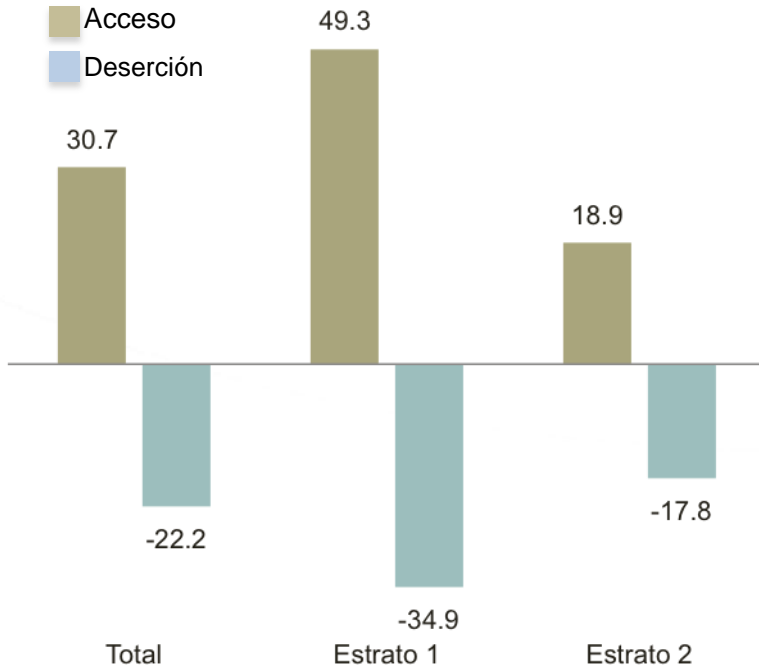


Universidad de
los Andes
Colombia



Resultados evaluación de impacto ICETEX - UNIANDES – BANCO MUNDIAL

Resultados Académicos



- El crédito educativo aumenta la probabilidad de acceso en un 30,7% para los estratos 1 y 2
- El crédito educativo disminuye la probabilidad de desertar para los estratos 1 y 2

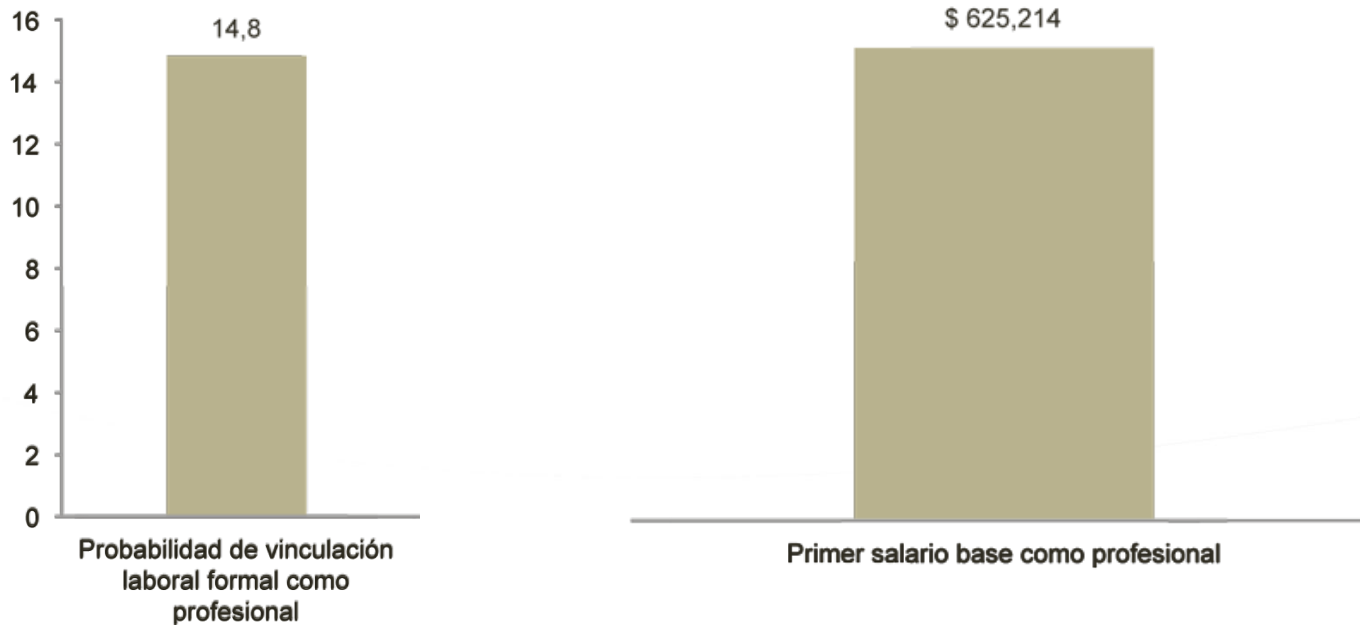
- Los beneficiarios del crédito educativo aprueban más materias (un 7,6% más)
- La probabilidad de graduarse es mayor para los beneficiarios de crédito (un 22% mayor)
- Los beneficiarios de crédito obtienen mejores resultados en las pruebas SABER PRO (0,9 desv. Estándar)





Resultados Evaluación de Impacto ICETEX - UNIANDES – BANCO MUNDIAL

Resultados laborales



- Los beneficiarios del crédito educativo tienen una probabilidad mayor en 15% de acceder a un trabajo formal que los no beneficiarios
- En promedio, la diferencia salarial entre los beneficiarios y los no beneficiarios, alcanza los \$625 mil pesos en favor de los beneficiarios del crédito educativo.

Ejecución Presupuestal

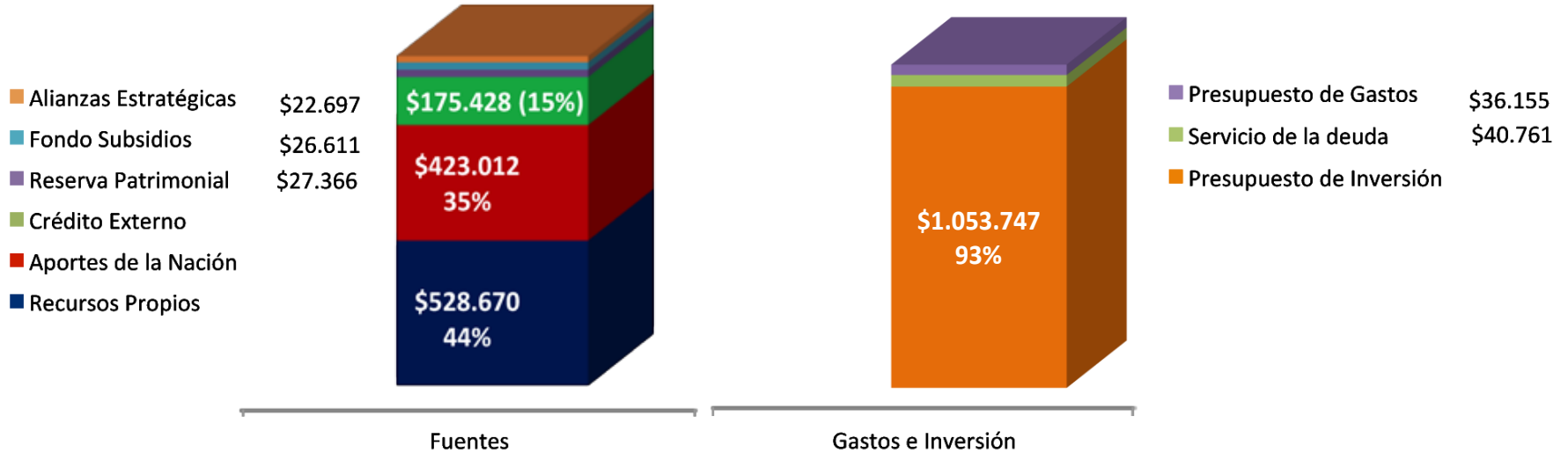


MinEducación
Ministerio de Educación Nacional



**PROSPERIDAD
PARA TODOS**

Apropiación vigencia \$1,203 billones

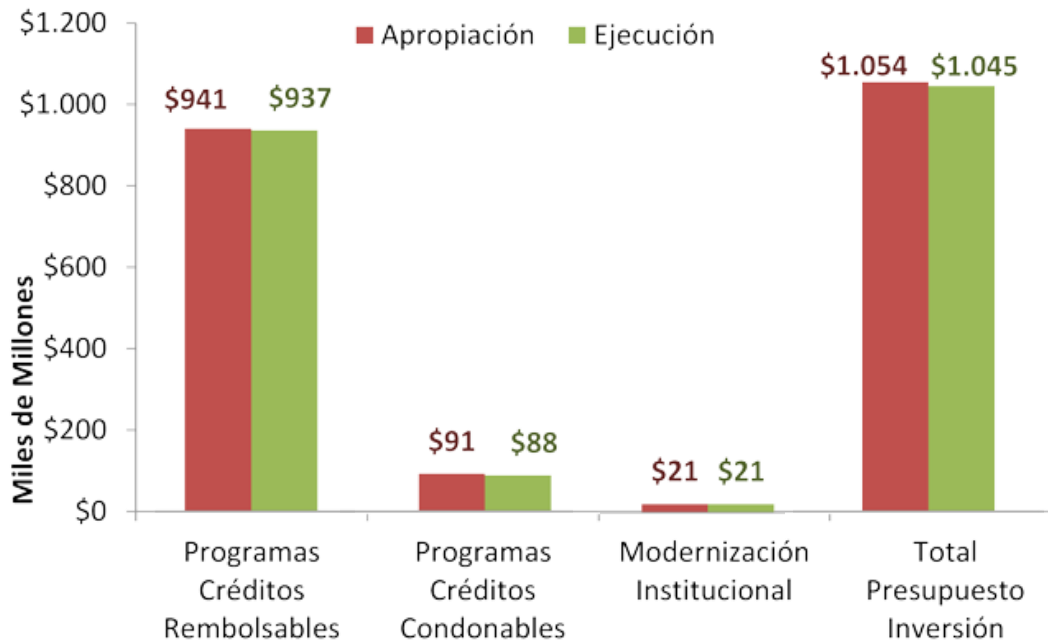


- Se recibieron ingresos por \$1,201 billones. Equivalente a una ejecución de 99,84% .
- Ejecución por sub-rubros de ingreso:

| | | | |
|-------------------|--------|-----------------|-------|
| Recursos propios: | 100,2% | Aportes Nación: | 100% |
| Crédito Externo: | 100% | Otros: | 96,3% |
- Se ejecutaron gastos e inversiones por \$1,115 billones. Lo que representó un 98,6% de la apropiación para la vigencia.
- Ejecución por sub-rubros de gasto e inversión:

| | | | |
|-----------------------|-------|---------------|-----|
| Servicio de la deuda: | 100% | P. de Gastos: | 81% |
| P. de Inversión: | 99,2% | | |

Presupuesto de inversión



La ejecución de los programas de crédito rembolsables alcanzó el 99,6%

La ejecución de los programas de crédito condonables alcanzó el 96,4%

Gestión Desarrollo Institucional



MinEducación
Ministerio de Educación Nacional



**PROSPERIDAD
PARA TODOS**

Estudiantes



Gestión de
Créditos,
Subsidios y
Becas



Gestión
Operativa y
Tecnológica



Gestión de
Recuperación
de Cartera



Gestión de
Servicio y
Mercadeo

PROCESOS DE APOYO

TRANSPARENCIA Y BUEN GOBIERNO

Estudiantes



Gestión de
Créditos,
Fondos,
Subsidios y
Becas

- 1) Mejora en la oportunidad de respuesta en el proceso de solicitud de crédito.
- 1) Distribución equitativa e incluyente del presupuesto por departamento y por nivel de pobreza.
- 2) Mayor sinergia interinstitucional con las IES.
 - Reducción de tiempos en giro.
 - Reducción del tiempo de legalización.
- 3) Constitución de 27 Fondos equivalente al 8,4% de crecimiento anual.
- 4) 57 convenios con gobiernos y 108 con instituciones internacionales.

PROCESOS DE APOYO

TRANSPARENCIA Y BUEN GOBIERNO

Estudiantes



Gestión Operativa y Tecnológica

- 1) Disminución en un 75% los tiempos de procesamiento de información, por actualización de infraestructura tecnológica.
- 2) Reducción en un 50% los tiempos de giro por automatización del proceso de desembolsos.
- 3) Migración de 98 mil créditos en aplicativos obsoletos a una nueva plataforma de administración de desembolsos y gestión de la cartera.
- 4) Conciliación de giros con más de 250 IES.
- 5) Modernización de la plataforma tecnológica.
- 6) Centralización de la información.
- 7) Estabilización de programas y aplicativos.

PROCESOS DE APOYO

TRANSPARENCIA Y BUEN GOBIERNO

Estudiantes



Gestión de Recuperación de Cartera

- 1) Optimización y acompañamiento en los procesos de recuperación administrativa, preventiva y de actualización de datos de cartera.
- 2) Paso al cobro de obligaciones de forma mensual.
- 3) Jornada de apoyo y normalización de cartera Nov 2013.
 - \$20.430 millones en acuerdos de pago.
 - 7.100 visitas durante 4 días en las principales ciudades del País.
- 4) Estrategias conjuntas con las IES para el acompañamiento y seguimiento a los beneficiarios.

PROCESOS DE APOYO

TRANSPARENCIA Y BUEN GOBIERNO

Estudiantes



Gestión de
Servicio y
Mercadeo

- 1) Apertura de nuevas sedes de atención en San Andrés, Mocoa, Leticia y Barrancabermeja.
- 2) 37.000 visitas a los Foros Virtuales en la página del ICETEX.
- 3) 1.829.782 de atenciones en el año 2013 a través de los canales de atención.
- 4) Acuerdos e intenciones de apoyo económico por valor de \$6.448 millones en las Travesías de la Educación Superior.
- 5) \$6.393 millones, Alianza San Andrés-MEN-ICETEX.
- 6) Constitución de 27 nuevos fondos y adiciones en recursos por \$243.000 millones. Un incremento del 16% frente a 2012.

PROCESOS DE APOYO

TRANSPARENCIA Y BUEN GOBIERNO

Estudiantes

PROCESOS DE APOYO – GESTION DE RIESGO

- 1) Modernización tecnológica y alineación de los Sistemas de Administración de Riesgos No Financieros.
- 2) Actualización de la metodología SARO –SARLAFT.
- 3) Desarrollo de planes de acción con el objeto de minimizar el riesgo institucional.
- 4) Adquisición de aplicativos que permitan la optimización de los procesos de Riesgo de Mercado y Liquidez.

Estudiantes

PROCESOS DE APOYO - PLANEACION

- 1)Renovación certificados de calidad emitidos por Icontec en las normas: NTCGP 1000:2009; ISO 9001:2008.
- 2)Banco Mundial: Cierre Crédito 2008-2013 – USD300 mlls y Negociación Operación 2014-2018 – USD200 mlls.
- 3)Realinamiento balanced score card.
- 4)Nuevo mapa estratégico de la entidad.

Estudiantes

TRANSPARENCIA Y BUEN GOBIERNO

1) Nuevo Manual de Contratación: Actualización a la normatividad vigente, mayor participación ciudadana en procesos contractuales y regulación de procedimientos y unificación de criterios.

-Creación de comité de contratación y evaluación

-Publicación de procesos contractuales en la página web.

1) Guía de Supervisión y/o Interventoría.

2) Capacitaciones a abogados; Procuraduría a Directivos y Abogados.

PROCESOS DE APOYO

**Gracias a ti,
Ellos lo lograron**

AUDIENCIA PÚBLICA
Rendición de cuentas
Vigencia 2013



MinEducación
Ministerio de Educación Nacional



**PROSPERIDAD
PARA TODOS**