

Guía Rápida para Solicitud de Crédito Posgrado País Medicina ICETEX

¡Todo lo que necesitas saber sobre tu crédito de Posgrado País Medicina!

PASO 1



Ingreso a la Plataforma

● **Accede** a web.icetex.gov.co.



Selecciona:
CRÉDITOS EDUCATIVOS
> Posgrado País
> Posgrado en el país medicina



Consulta el calendario de la
convocatoria **aquí**.

PASO 2

Validación de Deudor Solidario



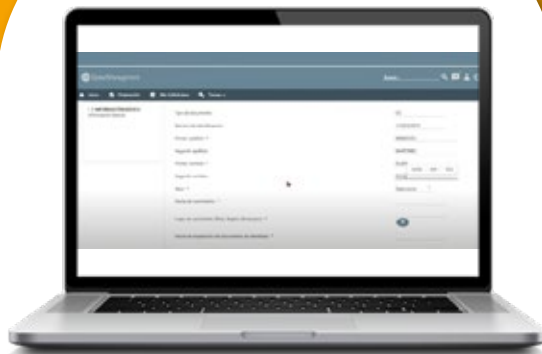
Ve a la pestaña **Solicitar tu crédito** y accede al **Validador**.

Completa la información inicial y simula tu solicitud.

Recibirás una **contraseña por correo** para continuar.

PASO 3

Diligencia el Formulario de Solicitud



Utiliza las credenciales **recibidas por correo** para continuar con la solicitud.

Completa **los 6 módulos**.

Consulta el resultado del estudio crediticio:

Paga el estudio del deudor solidario si es necesario (virtual o presencial).

No aprobado: No podrás continuar.

Aprobado: Completa la solicitud.

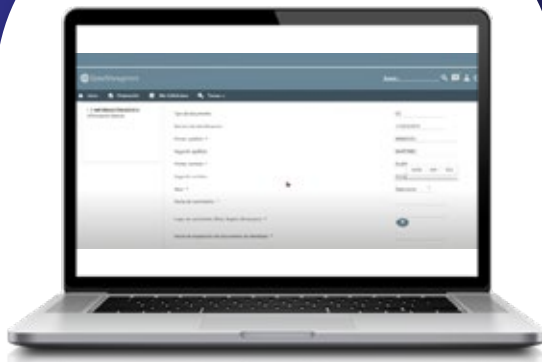
***Pendiente:** Coloca un deudor solidario y sigue las instrucciones recibidas por correo.

***(Si tu resultado es Pendiente, debes ingresar al formulario, anular la solicitud actual e iniciar el proceso con el link [Solicitud con deudor solidario](#))**



PASO 4

Completar Solicitud

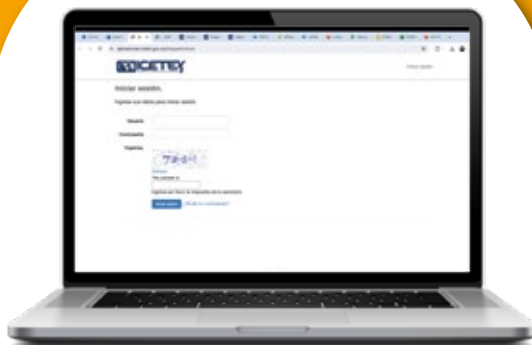


Completa todos los módulos y asegúrate que tú o tu deudor solidario sean aceptados.

haz clic en "COMPLETAR SOLICITUD".

PASO 5

Cargue de Documentos



Recibirás un **correo con instrucciones y una contraseña** para cargar documentos.

Accede a la plataforma **aquí**.

Carga los documentos requeridos y espera confirmación:

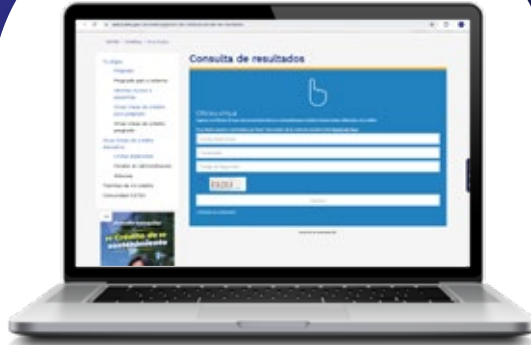
Verificada: Documentos correctos.

En subsanación: Realiza las correcciones necesarias.

Recuerda: Primero tus documentos estarán en revisión y **48 horas** después, tu estado pasará a verificación o subsanación.



PASO 6



Resultado de la Solicitud

ICETEX realiza comités de aprobación de créditos **dos veces por semana.**

Consulta el resultado [aquí.](#)

Si es **aprobado**, dirígete a la universidad para **legalizar el crédito.**

PASO 7



Legalización del crédito

Dirígete a la Institución de Educación Superior (IES) para legalizar el crédito.

Si no hay convenio: legaliza en las oficinas de ICETEX.



PASO 8



Firma de Garantías

Recibirás un correo desde **@pagares.bvc.com.co** con instrucciones para la firma de garantías virtual.

Sigue las instrucciones para **firmar el pagaré** y la carta de instrucciones.

Una vez firmadas, obtendrás el estado de **Concepto Jurídico Viable**.



Consejos

Documentos para el Cargue

Aspirante:

- **Formulario de solicitud** de crédito (**descargar aquí**).
- **Formato de condiciones de adjudicación** del crédito (Formato 413) firmado. (**descargar aquí**).
- **Imagen legible** de ambas caras de tu documento de identidad.
- **Recibo de matrícula** o certificación del semestre de la universidad.

Documentos del Deudor Solidario (si aplica):

- **Imagen legible** de ambas caras del documento de identidad.

ESTADOS DE ASOCIACIÓN DEL CREDITO	
Nombre	ESTADOS DE ASOCIACIÓN DEL CREDITO
Código	ESTADOS DE ASOCIACIÓN DEL CREDITO
Fecha de Emisión	ESTADOS DE ASOCIACIÓN DEL CREDITO
Fecha de Vencimiento	ESTADOS DE ASOCIACIÓN DEL CREDITO
Valor	ESTADOS DE ASOCIACIÓN DEL CREDITO
Estado	ESTADOS DE ASOCIACIÓN DEL CREDITO
Observaciones	ESTADOS DE ASOCIACIÓN DEL CREDITO

Consejos

Instrucciones para el Cargue de Documentos

- Prepara los documentos en **PDF, máximo 2 MB cada uno.**
- Inicia sesión **aquí** con tus credenciales.
- Carga los documentos y finaliza el proceso.
- Revisa el estado de los documentos cargados.

Recuerda que



Consejos

Firma de Garantías

- Recibirás un correo desde @pagares.bvc.com.co.
- Autentica el código OTP recibido.
- Firma el pagaré y la carta de instrucciones digitalmente.
- Recibirás la confirmación y el pagaré adjunto en PDF por correo.
- Recuerda, el proceso culmina cuando tu crédito obtiene el estado de Concepto Jurídico Viable y se inicia el proceso de giro. Todos los servicios de ICETEX son gratuitos y no requieren intermediarios.

¿Tienes preguntas?

Contáctanos por medio de nuestros **canales digitales y recibe atención personalizada.**