

Paso a Paso Formación Avanzada

Cargue de Documentos Convocatoria 2025-2

Una vez finalices el diligenciamiento de tu formulario, recibirás en tu correo electrónico (El registrado en el formulario de inscripción), en un plazo máximo de 48 horas un enlace para acceder a la plataforma donde deberás cargar los siguientes documentos:

1. Certificación expedida por la Secretaría de Educación de la Entidad Territorial Certificada sobre la vinculación como educador o etnoeducador, según corresponda.
2. Para el caso de los aspirantes a la modalidad de financiación numeral 2.2 Matrícula de créditos académicos de estudio, adjuntar certificación expedida por la IES, en la que contenga el número de créditos a homologar y el número de créditos académicos de estudio, así como el valor diferenciado por homologados y de estudio.
3. Orden o recibo de pago, expedida por la IES.
4. Copia de Documento de Identidad legible por ambas caras.
5. Formulario de Solicitud del ICETEX.
6. Copia de Documento de Identidad del deudor solidario.
7. Constancia laboral del codeudor con fecha de expedición no mayor a 60 días, en caso de ser dependiente.



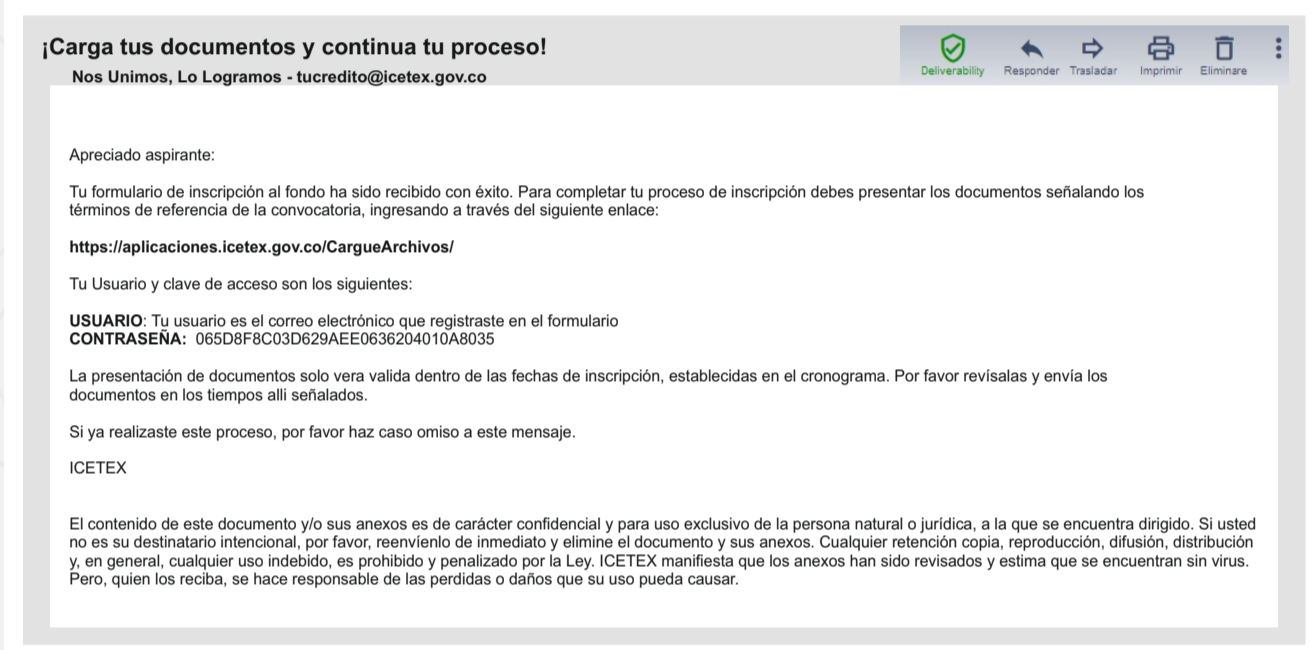
Si es trabajador independiente: Certificación de Ingresos expedida por la persona competente, si es expedido por contador público se debe acompañar con copia legible de la tarjeta profesional y del documento de identidad del contador

PASO A PASO CARGUE DE DOCUMENTOS

Recuerda tener capacidad disponible en la bandeja de entrada de tu correo para recibir nuevos mensajes y revisa tu bandeja de correos no deseados o spam, en ocasiones pueden llegar los correos en esas bandejas.

PASO 1.

En el correo te indicaran tu usuario, que es tu mismo correo y la contraseña para acceder al enlace que te remiten en el correo



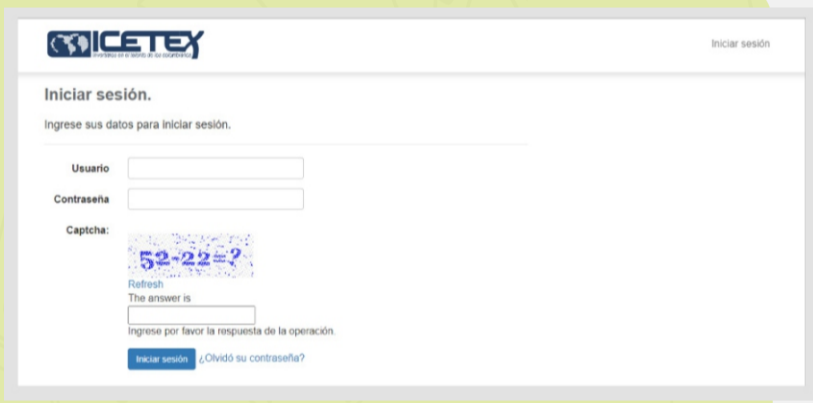
Cuando ingresas al link remitido:
<https://aplicaciones.icetex.gov.co/CargueArchivos/>
deberás acceder con el usuario y contraseña que te fue remitido

PASO 2.

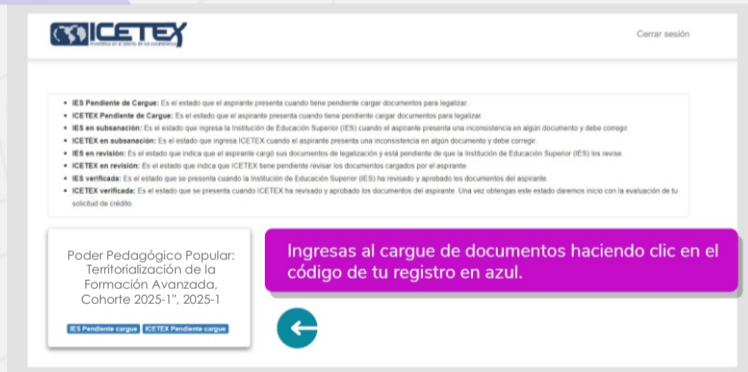
Una vez ingreses al enlace, verás el siguiente pantallazo, donde debes ingresar tu usuario y la contraseña remitida a tu correo.

Recuerda realizar la operación matemática indicada para tu caso.

Para poder acceder, no debes dejar espacios, antes o después de ingresar tu usuario y contraseña.



PASO 3.



Es importante que una vez cargues tus documentos realices seguimiento al estado de validación de los mismos, lo puedes hacer ingresando al mismo enlace y con la misma contraseña enviada a tu correo, en caso de encontrar que te encuentras en estado de "En subsanación" quiere decir que debes corregir alguno de tus documentos, si encuentras que el estado es "verificado" quiere decir que los documentos cargados son correctos.

IMPORTANTE

Antes de iniciar este cargue debe tener en cuenta los siguientes aspectos:

- Cada documento debe ser escaneado en formato PDF, debido a que la plataforma no permite adjuntar documentos en otros formatos.
- Cada documento cargado en PDF **no debe superar 2MB**.
- **No se verificarán** los documentos adjuntos que se encuentren **cifrados, encriptados o con contraseñas**

No.	Documento	Obligatorio	Estado	Acción
1	Certificación expedida por la Secretaría de Educación de la Entidad Territorial Certificada donde informe que es nombrado en propiedad.	SI	sin carga	[Seleccionar archivo] Ningún archivo seleccionado Por favor agregue el archivo.
2	Certificación de admisión al programa de maestría.	SI	sin carga	[Seleccionar archivo] Ningún archivo seleccionado Por favor agregue el archivo.
3	Certificación de homologación de créditos académicos, (solo para los Aspirantes a estudios a posgrado).	SI aplica	sin carga	[Seleccionar archivo] Ningún archivo seleccionado Por favor agregue el archivo.
4	Copia de Documento de Identidad por ambas caras y legible.	SI	sin carga	[Seleccionar archivo] Ningún archivo seleccionado Por favor agregue el archivo.
5	Formulario de Solicitud del ICETEX.	SI	sin carga	[Seleccionar archivo] Ningún archivo seleccionado Por favor agregue el archivo.
6	Copia de Documento de Identidad del deudor solidario.	SI	sin carga	[Seleccionar archivo] Ningún archivo seleccionado Por favor agregue el archivo.
7	Constancia laboral del codeudor con fecha de expedición no mayor a 60 días, en caso de ser dependiente.	SI	sin carga	[Seleccionar archivo] Ningún archivo seleccionado Por favor agregue el archivo.
8	Si el codeudor es trabajador independiente: Certificación de Ingresos expedida por la persona competente, si es expedido por contador público se debe acompañar con copia legible de la tarjeta profesional y del documento de identidad del contador.	SI	sin carga	[Seleccionar archivo] Ningún archivo seleccionado Por favor agregue el archivo.
9	Si el codeudor es trabajador independiente: Certificación de Ingresos expedida por la persona competente, si es expedido por contador público se debe acompañar con copia legible de la tarjeta profesional y del documento de identidad del contador.	SI aplica	sin carga	[Seleccionar archivo] Ningún archivo seleccionado Por favor agregue el archivo.

NOTA

Cuando hayas subido todos tus soportes en PDF, legibles y claros, deben presionar el botón FINALIZAR para que se inicie la validación de tus documentos

Debes presionar en Elegir Archivo, para habilitar el cargue del PDF para cada ítem, allí subirá la información requerida para cada espacio.

Cualquier duda puedes Comunicarte a:

Correo electrónico: formacionavanzada@icetex.gov.co

Línea de atención telefónica:

Bogotá: (57+1) 417-3535

Línea gratuita Nacional: (57+1) 018000-916821

(Quejas y Reclamos)

Horarios de atención al usuario

Lunes a viernes de 7:00 a.m. a 7:00 p.m.

Sábado de 8:00 a.m. a 6:00 p.m.

MINISTERIO DE EDUCACIÓN NACIONAL

