

Por la cual se aplica el procedimiento para determinar el valor nominal en pesos de la Unidad de Matrícula Constante UMAC, a 31 de diciembre de 2019 y se fija el incremento diario de la misma.

EL PRESIDENTE DEL INSTITUTO COLOMBIANO DE CRÉDITO EDUCATIVO Y ESTUDIOS TÉCNICOS EN EL EXTERIOR MARIANO OSPINA PEREZ- ICETEX-

En ejercicio de sus facultades legales como Representante Legal del ICETEX y

CONSIDERANDO:

1. Que en el Artículo 5º del Decreto 726 de 1989, facultó a la Junta Directiva del ICETEX para que, en coordinación con la Junta Directiva del ICFES reglamente el procedimiento mediante el cual se establezca periódicamente el valor nominal en pesos de la Unidad de Matrícula Constante UMAC.
2. Que el numeral 5 del artículo 277 del Estatuto Orgánico del Sistema Financiero, faculta a la Junta Directiva del ICETEX y del ICFES, para que reglamente el procedimiento mediante el cual se establezca periódicamente el valor nominal en pesos de la Unidad de Matrícula Constante, UMAC.
3. Que de conformidad con los Acuerdos Números 057 del 26 de julio/89 y 109 de septiembre 7 del mismo año, de las Juntas Directivas de las respectivas entidades autorizadas (ICETEX-ICFES), se reglamentó el procedimiento para establecer periódicamente el valor nominal en pesos de la Unidad de Matrícula Constante UMAC.
4. Que de acuerdo con el procedimiento establecido, y teniendo como base la información suministrada por la Subdirección de Desarrollo Sectorial de la Educación Superior del Ministerio de Educación Nacional, los siguientes parámetros oficiales son los que determinan el cálculo del incremento ponderado anual de las matrículas para el año 2018:
 - a) El Incremento Ponderado Anual en el costo de la matrícula del Nivel Universitario en las Instituciones de Educación Superior Públicas (I.C.U.P.) fue del 2,9%.
 - b) El número de matriculados del Nivel Universitario en las Instituciones de Educación Superior Públicas (A.M.U.P.) fue de 573.554.
 - c) El Incremento Ponderado Anual en el costo de la matrícula del Nivel Universitario en las Instituciones de Educación Superior Privadas (I.C.U.P.R.) fue del 5,3%.
 - d) El número de matriculados del Nivel Universitario en las Instituciones de Educación Superior Privadas (A.M.U.P.R.) fue de 579.830.
5. Que teniendo como base los parámetros anteriores, el valor porcentual del Incremento Ponderado Total Anual (I.P.T.) es del 4,11% para el Nivel Universitario.
6. Que el artículo 5º del Decreto 726 de 1989 y el numeral 5 del artículo 277 del Estatuto Orgánico del Sistema Financiero, establecen que la corrección de la Unidad de Matrícula Constante -UMAC- no podrá exceder el Índice de Precios al consumidor -IPC- del último año calendario.
7. Que teniendo en cuenta que el Índice de Precios al Consumidor – IPC – de 2018 certificado por el DANE se ubicó en 3,18%, cifra menor que el IPT, se fija el Incremento Ponderado Total Anual en 3,18%, para efectos del incremento de la UMAC durante el año 2019.

RESOLUCIÓN No. 0019
(15 ENE 2019)

Por la cual se aplica el procedimiento para determinar el valor nominal en pesos de la Unidad de Matrícula Constante UMAC, a 31 de diciembre de 2019 y se fija el incremento diario de la misma.

8. Que de conformidad con lo establecido en el Acuerdo 057 de 1989, el valor nominal de matrícula constante debe establecerse hasta el 31 de diciembre de cada año.
9. Que el valor de la Unidad de Matrícula Constante -UMAC- a 31 de diciembre de 2018, fue de 325.001,7916, el cual se constituye en la base para el cálculo de la Unidad de Matrícula Constante -UMAC- a 31 de diciembre de 2019.

RESUELVE:

ARTÍCULO PRIMERO: Establecer para efectos de la valoración de los Títulos de Ahorro Educativo T.A.E., en \$28,31522458 (VEINTIOCHO PESOS CON TREINTA Y UN MILLONES QUINIENTOS VEINTIDOS MIL CUATROCIENTOS CINCUENTA Y OCHO CIENMILLONÉSIMAS), el incremento diario del valor nominal de la Unidad de Matrícula Constante -UMAC- durante 2019.

ARTÍCULO SEGUNDO: Fijar el valor nominal a 31 de diciembre de 2019 de la Unidad de Matrícula Constante (UMAC) en \$335.336,8486 (TRESCIENTOS TREINTA Y CINCO MIL TRESCIENTOS TREINTA Y SEIS PESOS CON OCHO MIL CUATROCIENTOS OCHENTA Y SEIS DIEZMILÉSIMAS). El valor diario de la UMAC está discriminado en la tabla adjunta que forma parte de la presente resolución.

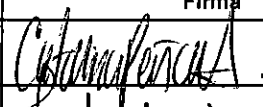
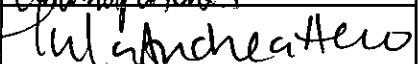
ARTÍCULO TERCERO: La presente resolución rige a partir de la fecha de su expedición.

COMUNÍQUESE Y CÚMPLASE

Expedida en Bogotá D.C., a los

15 ENE 2019


MANUEL ESTEBAN ACEVEDO JARAMILLO
PRESIDENTE
ICETEX

	Nombre funcionario	Cargo	Firma
Proyectó	Catalina Peña Hurtado	Analista - Oficina Asesora de Planeación	
Revisó	Paula Andrea Henao Ruiz	Jefe Oficina Asesora de Planeación (E)	



La educación
es de todos

Mineducación

Bogotá D.C., 28 de Diciembre de
2018

No. de radicación 2018-ER-298630
solicitud:



2018-EE-200603

Doctora

MONICA MALOOF ARIAS

JEFE OFICINA ASESORA

Instituto Colombiano de Crédito Educativo y Estudios Técnicos en el Exterior - Icetex

CRA 3 No 18-32

Bogotá D.C.

Bogotá D.C.

Asunto determinación del valor miminal de la umac-tae

:

Cordial saludo,

En atención a su solicitud, en archivo adjunto enviamos la siguiente información con el detalle solicitado:

1. Total alumnos matriculados en el primer período por carácter académico y origen para 2018.

Se precisa que la información poblacional correspondiente al año 2018 se encuentra en proceso de reporte y validación por parte de las Instituciones de Educación Superior, por tanto a la fecha no hay completitud en los datos, así las cosas, tras el correspondiente proceso de consolidación, se tendrá las cifras oficiales en marzo de 2019.

Teniendo en cuenta lo anterior, en el siguiente cuadro se presenta el total de matriculados por carácter académico y origen para el año 2017 (Ultimo dato oficial disponible).

Carácter IES	OFICIAL	PRIVADA	TOTAL
Institución Técnica Profesional	8.571	44.189	52.760
Institución Tecnológica	375.142	27.000	402.142
Institución Universitaria/Escuela Tecnológica	113.160	457.484	570.644
Universidad	624.116	675.851	1.299.967
Total general	1.120.989	1.204.524	2.325.513

Fuente: SNIES – MEN. Datos a abril de 2018

2. Total de alumnos matriculados en primer curso en 2018 por carácter y origen.

En el siguiente cuadro se presenta el total matriculados en primer curso por carácter académico y origen para el año 2017.(Ultimo dato oficial disponible).

Carácter IES	OFICIAL	PRIVADA	TOTAL
Institución Técnica Profesional	4.355	16.739	21.094
Institución Tecnológica	97.572	7.326	104.898
Institución Universitaria/Escuela Tecnológica	26.723	102.913	129.636
Universidad	103.399	128.484	231.883

Calle 43 No. 57-14 Centro Administrativo Nacional, CAN, Bogotá, D.C.
Línea gratuita Bogotá: + 057 3078079 PBX: + 057 (1) 222 2800 - Fax 222 4953
www.mineducacion.gov.co - atencionalciudadano@mineducacion.gov.co



Total general	232.049	255.462	487.511
----------------------	----------------	----------------	----------------

Fuente: SNIES – MEN. Datos a abril de 2018

3. Variación promedio de los valores de matrícula entre 2017 y 2018 para alumnos nuevos y antiguos por y carácter académico de las Instituciones de educación superior públicas y privadas.

Cabe anotar que con la expedición de la resolución 19591 del 27 de septiembre de 2017 emitida por el Ministerio de Educación Nacional, se indicó los nuevos parámetros para la presentación de la información de derechos pecuniarios en el sistema nacional de información de la educación superior – SNIES a partir de la vigencia 2018, de acuerdo a esto las IES reportan a este Ministerio un valor único por semestre, es decir no se hace referencia a estudiantes nuevos y antiguos.

En el siguiente cuadro se presenta la variación de los valores de matrícula entre 2017 y 2018 - 1.

Sector	Carácter de la IES	% Variación
		valores de matrícula
		2017-2018
Oficial	Institución Técnica Profesional	1,8
	Institución Tecnológica	4,6
	Institución Universitaria/Escuela Tecnológica	4,4
	Universidad	2,9
Privada	Institución Técnica Profesional	6,6
	Institución Tecnológica	3,4
	Institución Universitaria/Escuela Tecnológica	4,9
	Universidad	5,3

Fuente: SNIES – MEN. Datos a enero de 2018

Esperamos que la información sea de su utilidad,

Atentamente,

CLAUDIA DÍAZ HERNÁNDEZ

Subdirector Técnico

Subdirección de Desarrollo Sectorial de la Educación

Folios: 1

Anexos 0

:

Anexo:

Elaboró LUISA FERNANDA HENAO

Revisó WILFER ORLANDO VALERO QUINTERO

Catalina Peña Hurtado

De: Wilfer Orlando Valero Quintero <wivalero@mineduacion.gov.co>
Enviado el: jueves, 10 de enero de 2019 3:21 p. m.
Para: Catalina Peña Hurtado
CC: Carolina Guzmán Ruiz; Claudia Diaz Hernandez; Paula Andrea Henao Ruiz; Luisa Fernanda Henao Ramirez
Asunto: RE: Determinación del valor nominal de la UMAC - TAE

Estimada Catalina, teniendo en cuenta que aún no se cuenta con el dato definitivo de matrícula de pregrado 2018, adjuntamos una estimación realizada con base en el reporte realizado por las IES c diciembre. Quedamos atentos a cualquier inquietud adicional.

Total de estudiantes matriculados en programas de pregrado para la vigencia 2018 (incluye SENA)

PREGRADO	OFICIAL	PRIVADA
Institución Técnica Profesional	8.861	36.122
Institución Tecnológica	464.453	32.042
Institución Universitaria/Escuela Tecnológica	103.512	432.894
Universidad	573.554	579.830

Fuente: Cálculos con base en reporte SNIES – Diciembre 2018

Saludos,

Wilfer Orlando Valero Quintero
Subdirección de Desarrollo Sectorial
Ministerio de Educación Nacional
Tel: 2222800 ext. 3119



De: Catalina Peña Hurtado <cpena@icetex.gov.co>
Enviado el: martes, 8 de enero de 2019 6:46 p. m.
Para: Wilfer Orlando Valero Quintero <wivalero@mineduacion.gov.co>
CC: Carolina Guzmán Ruiz <cguzmanr@mineduacion.gov.co>; Claudia Diaz Hernandez <cladiaz@mineduacion.gov.co>; Paula Andrea Henao Ruiz <phenaor@icetex.gov.co>; Luisa Fernanda Henao <LHenao@mineduacion.gov.co>

VALOR DIARIO DE LA UMAC AÑO 2018			
TITULO DE AHORRO EDUCATIVO T.A.E.			
Valor UMAC a 31 de diciembre de 2018	31-dic-18		325.001,7916
Índice de precios al consumidor (IPC)	2018		3,18%
Valor UMAC a 31 de diciembre de 2019	31-dic-19		335.336,8486
VALOR INCREMENTO DIARIO			28,31522458
FECHA	COTIZACION DEL DIA	FECHA	COTIZACION DEL DIA
31-dic-18	325.001,7916	2-jul-19	330.183,4777
1-ene-19	325.030,1068	3-jul-19	330.211,7929
2-ene-19	325.058,4220	4-jul-19	330.240,1081
3-ene-19	325.086,7373	5-jul-19	330.268,4234
4-ene-19	325.115,0525	6-jul-19	330.296,7386
5-ene-19	325.143,3677	7-jul-19	330.325,0538
6-ene-19	325.171,6829	8-jul-19	330.353,3690
7-ene-19	325.199,9982	9-jul-19	330.381,6843
8-ene-19	325.228,3134	10-jul-19	330.409,9995
9-ene-19	325.256,6286	11-jul-19	330.438,3147
10-ene-19	325.284,9438	12-jul-19	330.466,6299
11-ene-19	325.313,2591	13-jul-19	330.494,9452
12-ene-19	325.341,5743	14-jul-19	330.523,2604
13-ene-19	325.369,8895	15-jul-19	330.551,5756
14-ene-19	325.398,2047	16-jul-19	330.579,8908
15-ene-19	325.426,5200	17-jul-19	330.608,2061
16-ene-19	325.454,8352	18-jul-19	330.636,5213
17-ene-19	325.483,1504	19-jul-19	330.664,8365
18-ene-19	325.511,4656	20-jul-19	330.693,1517
19-ene-19	325.539,7809	21-jul-19	330.721,4670
20-ene-19	325.568,0961	22-jul-19	330.749,7822
21-ene-19	325.596,4113	23-jul-19	330.778,0974
22-ene-19	325.624,7265	24-jul-19	330.806,4126
23-ene-19	325.653,0418	25-jul-19	330.834,7279
24-ene-19	325.681,3570	26-jul-19	330.863,0431
25-ene-19	325.709,6722	27-jul-19	330.891,3583
26-ene-19	325.737,9874	28-jul-19	330.919,6735
27-ene-19	325.766,3027	29-jul-19	330.947,9888
28-ene-19	325.794,6179	30-jul-19	330.976,3040
29-ene-19	325.822,9331	31-jul-19	331.004,6192
30-ene-19	325.851,2483	1-ago-19	331.032,9344
31-ene-19	325.879,5636	2-ago-19	331.061,2497
1-feb-19	325.907,8788	3-ago-19	331.089,5649
2-feb-19	325.936,1940	4-ago-19	331.117,8801
3-feb-19	325.964,5092	5-ago-19	331.146,1953
4-feb-19	325.992,8245	6-ago-19	331.174,5106
5-feb-19	326.021,1397	7-ago-19	331.202,8258
6-feb-19	326.049,4549	8-ago-19	331.231,1410
7-feb-19	326.077,7701	9-ago-19	331.259,4562
8-feb-19	326.106,0854	10-ago-19	331.287,7715
9-feb-19	326.134,4006	11-ago-19	331.316,0867
10-feb-19	326.162,7158	12-ago-19	331.344,4019
11-feb-19	326.191,0310	13-ago-19	331.372,7171
12-feb-19	326.219,3463	14-ago-19	331.401,0323
13-feb-19	326.247,6615	15-ago-19	331.429,3476
14-feb-19	326.275,9767	16-ago-19	331.457,6628
15-feb-19	326.304,2919	17-ago-19	331.485,9780
16-feb-19	326.332,6071	18-ago-19	331.514,2932
17-feb-19	326.360,9224	19-ago-19	331.542,6085
18-feb-19	326.389,2376	20-ago-19	331.570,9237
19-feb-19	326.417,5528	21-ago-19	331.599,2389
20-feb-19	326.445,8680	22-ago-19	331.627,5541
21-feb-19	326.474,1833	23-ago-19	331.655,8694
22-feb-19	326.502,4985	24-ago-19	331.684,1846
23-feb-19	326.530,8137	25-ago-19	331.712,4998





VALOR DIARIO DE LA UMAC AÑO 2018			
TITULO DE AHORRO EDUCATIVO T.A.E.			
Valor UMAC a 31 de diciembre de 2018	31-dic-18	325.001,7916	
Índice de precios al consumidor (IPC)	2018	3,18%	
Valor UMAC a 31 de diciembre de 2019	31-dic-19	335.336,8486	
VALOR INCREMENTO DIARIO			28,31522458
FECHA	COTIZACION DEL DIA	FECHA	COTIZACION DEL DIA
24-feb-19	326.559,1289	26-ago-19	331.740,8150
25-feb-19	326.587,4442	27-ago-19	331.769,1303
26-feb-19	326.615,7594	28-ago-19	331.797,4455
27-feb-19	326.644,0746	29-ago-19	331.825,7607
28-feb-19	326.672,3898	30-ago-19	331.854,0759
1-mar-19	326.700,7051	31-ago-19	331.882,3912
2-mar-19	326.729,0203	1-sep-19	331.910,7064
3-mar-19	326.757,3355	2-sep-19	331.939,0216
4-mar-19	326.785,6507	3-sep-19	331.967,3368
5-mar-19	326.813,9660	4-sep-19	331.995,6521
6-mar-19	326.842,2812	5-sep-19	332.023,9673
7-mar-19	326.870,5964	6-sep-19	332.052,2825
8-mar-19	326.898,9116	7-sep-19	332.080,5977
9-mar-19	326.927,2269	8-sep-19	332.108,9130
10-mar-19	326.955,5421	9-sep-19	332.137,2282
11-mar-19	326.983,8573	10-sep-19	332.165,5434
12-mar-19	327.012,1725	11-sep-19	332.193,8586
13-mar-19	327.040,4878	12-sep-19	332.222,1739
14-mar-19	327.068,8030	13-sep-19	332.250,4891
15-mar-19	327.097,1182	14-sep-19	332.278,8043
16-mar-19	327.125,4334	15-sep-19	332.307,1195
17-mar-19	327.153,7487	16-sep-19	332.335,4348
18-mar-19	327.182,0639	17-sep-19	332.363,7500
19-mar-19	327.210,3791	18-sep-19	332.392,0652
20-mar-19	327.238,6943	19-sep-19	332.420,3804
21-mar-19	327.267,0096	20-sep-19	332.448,6957
22-mar-19	327.295,3248	21-sep-19	332.477,0109
23-mar-19	327.323,6400	22-sep-19	332.505,3261
24-mar-19	327.351,9552	23-sep-19	332.533,6413
25-mar-19	327.380,2705	24-sep-19	332.561,9566
26-mar-19	327.408,5857	25-sep-19	332.590,2718
27-mar-19	327.436,9009	26-sep-19	332.618,5870
28-mar-19	327.465,2161	27-sep-19	332.646,9022
29-mar-19	327.493,5314	28-sep-19	332.675,2175
30-mar-19	327.521,8466	29-sep-19	332.703,5327
31-mar-19	327.550,1618	30-sep-19	332.731,8479
1-abr-19	327.578,4770	1-oct-19	332.760,1631
2-abr-19	327.606,7923	2-oct-19	332.788,4784
3-abr-19	327.635,1075	3-oct-19	332.816,7936
4-abr-19	327.663,4227	4-oct-19	332.845,1088
5-abr-19	327.691,7379	5-oct-19	332.873,4240
6-abr-19	327.720,0532	6-oct-19	332.901,7393
7-abr-19	327.748,3684	7-oct-19	332.930,0545
8-abr-19	327.776,6836	8-oct-19	332.958,3697
9-abr-19	327.804,9988	9-oct-19	332.986,6849
10-abr-19	327.833,3141	10-oct-19	333.015,0002
11-abr-19	327.861,6293	11-oct-19	333.043,3154
12-abr-19	327.889,9445	12-oct-19	333.071,6306
13-abr-19	327.918,2597	13-oct-19	333.099,9458
14-abr-19	327.946,5750	14-oct-19	333.128,2610
15-abr-19	327.974,8902	15-oct-19	333.156,5763
16-abr-19	328.003,2054	16-oct-19	333.184,8915
17-abr-19	328.031,5206	17-oct-19	333.213,2067
18-abr-19	328.059,8358	18-oct-19	333.241,5219

Handwritten signature or initials



VALOR DIARIO DE LA UMAC AÑO 2018			
TITULO DE AHORRO EDUCATIVO T.A.E.			
Valor UMAC a 31 de diciembre de 2018	31-dic-18.	325.001,7916	
Índice de precios al consumidor (IPC)	2018	3,18%	
Valor UMAC a 31 de diciembre de 2019	31-dic-19	335.336,8486	
VALOR INCREMENTO DIARIO			28,31522458
FECHA	COTIZACION DEL DIA	FECHA	COTIZACION DEL DIA
19-abr-19	328.088,1511	19-oct-19	333.269,8372
20-abr-19	328.116,4663	20-oct-19	333.298,1524
21-abr-19	328.144,7815	21-oct-19	333.326,4676
22-abr-19	328.173,0967	22-oct-19	333.354,7828
23-abr-19	328.201,4120	23-oct-19	333.383,0981
24-abr-19	328.229,7272	24-oct-19	333.411,4133
25-abr-19	328.258,0424	25-oct-19	333.439,7285
26-abr-19	328.286,3576	26-oct-19	333.468,0437
27-abr-19	328.314,6729	27-oct-19	333.496,3590
28-abr-19	328.342,9881	28-oct-19	333.524,6742
29-abr-19	328.371,3033	29-oct-19	333.552,9894
30-abr-19	328.399,6185	30-oct-19	333.581,3046
1-may-19	328.427,9338	31-oct-19	333.609,6199
2-may-19	328.456,2490	1-nov-19	333.637,9351
3-may-19	328.484,5642	2-nov-19	333.666,2503
4-may-19	328.512,8794	3-nov-19	333.694,5655
5-may-19	328.541,1947	4-nov-19	333.722,8808
6-may-19	328.569,5099	5-nov-19	333.751,1960
7-may-19	328.597,8251	6-nov-19	333.779,5112
8-may-19	328.626,1403	7-nov-19	333.807,8264
9-may-19	328.654,4556	8-nov-19	333.836,1417
10-may-19	328.682,7708	9-nov-19	333.864,4569
11-may-19	328.711,0860	10-nov-19	333.892,7721
12-may-19	328.739,4012	11-nov-19	333.921,0873
13-may-19	328.767,7165	12-nov-19	333.949,4026
14-may-19	328.796,0317	13-nov-19	333.977,7178
15-may-19	328.824,3469	14-nov-19	334.006,0330
16-may-19	328.852,6621	15-nov-19	334.034,3482
17-may-19	328.880,9774	16-nov-19	334.062,6635
18-may-19	328.909,2926	17-nov-19	334.090,9787
19-may-19	328.937,6078	18-nov-19	334.119,2939
20-may-19	328.965,9230	19-nov-19	334.147,6091
21-may-19	328.994,2383	20-nov-19	334.175,9244
22-may-19	329.022,5535	21-nov-19	334.204,2396
23-may-19	329.050,8687	22-nov-19	334.232,5548
24-may-19	329.079,1839	23-nov-19	334.260,8700
25-may-19	329.107,4992	24-nov-19	334.289,1853
26-may-19	329.135,8144	25-nov-19	334.317,5005
27-may-19	329.164,1296	26-nov-19	334.345,8157
28-may-19	329.192,4448	27-nov-19	334.374,1309
29-may-19	329.220,7601	28-nov-19	334.402,4462
30-may-19	329.249,0753	29-nov-19	334.430,7614
31-may-19	329.277,3905	30-nov-19	334.459,0766
1-jun-19	329.305,7057	1-dic-19	334.487,3918
2-jun-19	329.334,0210	2-dic-19	334.515,7071
3-jun-19	329.362,3362	3-dic-19	334.544,0223
4-jun-19	329.390,6514	4-dic-19	334.572,3375
5-jun-19	329.418,9666	5-dic-19	334.600,6527
6-jun-19	329.447,2819	6-dic-19	334.628,9680
7-jun-19	329.475,5971	7-dic-19	334.657,2832
8-jun-19	329.503,9123	8-dic-19	334.685,5984
9-jun-19	329.532,2275	9-dic-19	334.713,9136
10-jun-19	329.560,5428	10-dic-19	334.742,2289
11-jun-19	329.588,8580	11-dic-19	334.770,5441



VALOR DIARIO DE LA UMAC AÑO 2018			
TITULO DE AHORRO EDUCATIVO T.A.E.			
Valor UMAC a 31 de diciembre de 2018	31-dic-18	325.001,7916	
Índice de precios al consumidor (IPC)	2018	3,18%	
Valor UMAC a 31 de diciembre de 2019	31-dic-19	335.336,8486	
VALOR INCREMENTO DIARIO			28,31522458
FECHA	COTIZACION DEL DIA	FECHA	COTIZACION DEL DIA
12-jun-19	329.617,1732	12-dic-19	334.798,8593
13-jun-19	329.645,4884	13-dic-19	334.827,1745
14-jun-19	329.673,8036	14-dic-19	334.855,4897
15-jun-19	329.702,1189	15-dic-19	334.883,8050
16-jun-19	329.730,4341	16-dic-19	334.912,1202
17-jun-19	329.758,7493	17-dic-19	334.940,4354
18-jun-19	329.787,0645	18-dic-19	334.968,7506
19-jun-19	329.815,3798	19-dic-19	334.997,0659
20-jun-19	329.843,6950	20-dic-19	335.025,3811
21-jun-19	329.872,0102	21-dic-19	335.053,6963
22-jun-19	329.900,3254	22-dic-19	335.082,0115
23-jun-19	329.928,6407	23-dic-19	335.110,3268
24-jun-19	329.956,9559	24-dic-19	335.138,6420
25-jun-19	329.985,2711	25-dic-19	335.166,9572
26-jun-19	330.013,5863	26-dic-19	335.195,2724
27-jun-19	330.041,9016	27-dic-19	335.223,5877
28-jun-19	330.070,2168	28-dic-19	335.251,9029
29-jun-19	330.098,5320	29-dic-19	335.280,2181
30-jun-19	330.126,8472	30-dic-19	335.308,5333
1-jul-19	330.155,1625	31-dic-19	335.336,8486

Proyectó: Catalina Peña Hurtado - Analista Oficina Asesora de Planeación *CPA*

Revisó: Paula Andrea Henao Ruiz - Jefe Oficina Asesora de Planeación (E)

CARÁCTER	ORIGEN	MATRICULADOS 2017 y 2018-I			INCREMENTO MATRÍCULAS 2017 - 2018
		Nuevos 2018	Antiguos 2017	Total	Total
Universitario	Oficial	103.399	470.155	573.554	2,90%
	Privada	128.484	451.346	579.830	5,30%
TOTAL		231.883	921.501	1.153.384	INCREMENTO PONDERADO MATRÍCULAS 4,11%

Fuente: MEN - Subdirección de Desarrollo Sectorial de la Educación Superior

<https://www.dane.gov.co/index.php/estadisticas-por-tema/precios-y-costos/indice-de-precios-al-consumidor-ipc>

DANE
INFORMACIÓN PARA TODOS

Jueves 10 de Enero de 2019

EN ES

Buscar...

Sistema Estadístico Nacional (SEN) | Servicios al ciudadano | Convocatorias y contratación | Acerca del DANE | Estadísticas por tema

Inicio | Estadísticas por tema | Precios y costos | Índice de Precios al Consumidor (IPC)

Índice de precios al consumidor (IPC) Base 2008

BUSCAR INFORMACION


Seleccionar

En 2018, el IPC registró una variación de 3.18% en comparación con 2017

Evalúe

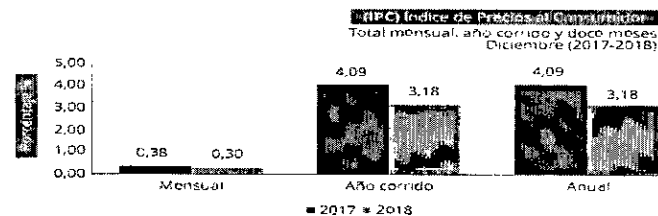
su experiencia sobre la información que ofrecemos

ACCESOS DIRECTOS

 Ventanilla única virtual
Atención al ciudadano

 Rendición de cuentas





Cuatro grupos se ubicaron por encima del promedio nacional: Educación (6,38%), Salud (4,33%), Vivienda (4,13%) y Transporte (3,73%). El resto de los grupos de gastos se ubicaron por debajo del promedio: Alimentos (2,43%), Otros gastos (2,29%), Vestuario (0,33%), Comunicaciones (0,28%) y Diversión (-1,16%).

Los mayores aportes a la variación anual se registraron en los grupos de: Vivienda y Alimentos, los cuales en conjunto contribuyeron con 1,98 puntos porcentuales al acumulado anual de dicha variación.

En el mes de diciembre de 2018, el IPC registró una variación de 0,30% en comparación con el mes anterior de 2018. Cuatro grupos se ubicaron por encima del promedio nacional: Diversión (0,69%), Alimentos (0,40%), Transporte (0,38%) y Vivienda (0,30%). Por debajo se ubicaron: Otros gastos (0,14%), Salud (0,09%), Vestuario (0,08%), Educación (0,02%) y Comunicaciones (-0,03%).

Handwritten signature

