

FORMATO DE DECLARACIÓN DE PRESENTACIÓN DEL TEST VOCACIONAL PROYECTA-T DEL MINISTERIO DE EDUCACIÓN NACIONAL

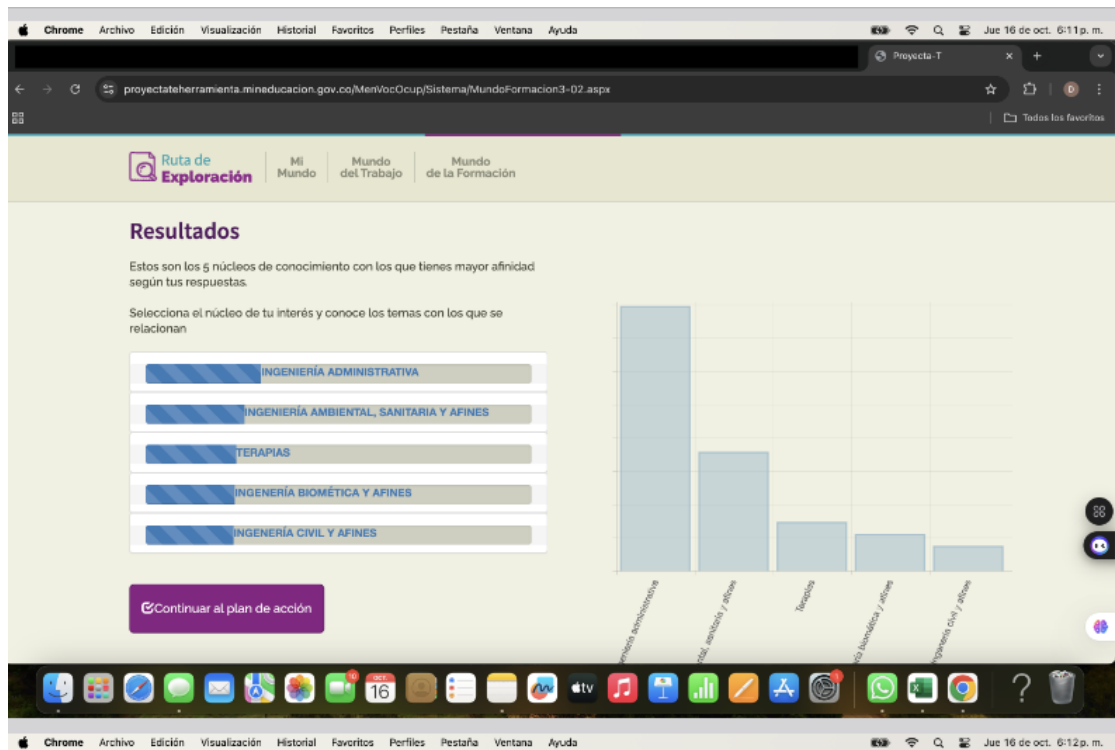
___/___/2025__

Yo, _____, identificado/a con el número de documento _____, en calidad de aspirante a la adjudicación de un **apoyo financiero de acceso y permanencia en la educación posmedia** del Fondo de Desarrollo Local de Usaquén – FDLUSA, manifiesto que:

1. Realicé el *test* vocacional PROYECTA-T del Ministerio de Educación Nacional, que se encuentra en la siguiente página: <https://proyectaherramienta.mineducacion.gov.co/MenVocOcup/Default.aspx>.
2. Dejo constancia de lo anterior a través de las siguientes capturas de pantalla.

Nota: los espacios en blanco de “Ingresa la fecha en la que lo harás” deberán estar diligenciados por la persona aspirante.

NÚCLEOS DE CONOCIMIENTO



PLAN DE ACCIÓN – TEMA SITIO DE ESTUDIO

Plan de acción

Infórmate + Analiza + Planea + ¡Actúa!


Una buena decisión siempre se acompaña de un plan de acción. A continuación aparecen varias posibles acciones que tú puedes elegir para organizar tu plan.

TEMA	ACCIONES	ACTÚA ¿YA LO HICISTE?		
		SÍ	NO	INGRESA LA FECHA EN QUE LO HARÁS
SITIO DE ESTUDIO 	Definir si voy a estudiar en mi ciudad o me voy a desplazar a otro municipio	<input type="checkbox"/>	<input type="checkbox"/>	<input type="text"/>
	En caso de cambio de ciudad, establecer los costos de traslado	<input type="checkbox"/>	<input type="checkbox"/>	<input type="text"/>
	Definir los costos de vivienda y manutención en caso de cambio de ciudad	<input type="checkbox"/>	<input type="checkbox"/>	<input type="text"/>
	Identificar las personas conocidas o familiares que viven en ese sitio y me podrían apoyar	<input type="checkbox"/>	<input type="checkbox"/>	<input type="text"/>
	Hacer un balance de pros y contra de la idea de ir a otro municipio a vivir y estudiar	<input type="checkbox"/>	<input type="checkbox"/>	<input type="text"/>


PLAN DE ACCIÓN – TEMA PROGRAMA

Hacer un balance de pros y contra de la idea de ir a otro municipio a vivir y estudiar


☐ ☐


TEMA	ACCIONES	ACTÚA ¿YA LO HICISTE?		
		SÍ	NO	INGRESA LA FECHA EN QUE LO HARÁS
PROGRAMA 	Revisar: - El perfil del egresado - Los diferentes enfoques de un mismo programa - Las opciones de esta línea a nivel técnico, tecnológico y universitario - Las distintas instituciones que ofrecen el programa - El valor de la matrícula - El horario - Los costos adicionales por concepto de materiales	<input type="checkbox"/>	<input type="checkbox"/>	<input type="text"/>
	Hablar con alguien que haya estudiado este programa y resuelva tus dudas o inquietudes	<input type="checkbox"/>	<input type="checkbox"/>	<input type="text"/>
	Hablar con empleadores y personas en general sobre lo que piensan del programa	<input type="checkbox"/>	<input type="checkbox"/>	<input type="text"/>

PLAN DE ACCIÓN – TEMA INSTITUCIÓN

TEMA	ACCIONES	ACTÚA ¿YA LO HICISTE?		
		SI	NO	INGRESA LA FECHA EN QUE LO HARÁS
INSTITUCIÓN 	Revisar la página web o visitar la institución para averiguar: - Si cuenta con acreditación de alta calidad - Si se requiere presentar examen o entrevista - las fechas de inscripción - la existencia de programas de beca o ayuda financiera a estudiantes - las fechas de pago de matrículas	<input type="checkbox"/>	<input type="checkbox"/>	<input type="text"/>

¡Visita **PROYECTA-T** para obtener más información!

 **Continuar**

 MINISTERIO DE EDUCACIÓN NACIONAL

Proyector-T
©2015 Todos los derechos reservados
Ficha Técnica - Herramienta de orientación socio-ocupacional

RECOMENDACIONES

[Inicio](#) [¿Qué quieres hacer?](#) [Ruta de Exploración](#) [Esto podría servirte](#)



Recomendaciones

- Los programas técnicos y tecnológicos tienen varias ventajas: son más cortas, pueden ser más económicas, están enfocadas al mundo del trabajo, entras a trabajar más rápido.
- Existen muchos caminos para llegar a donde tú quieres, ya que la vida no es una línea recta, así que no te desanimes si debes elegir otras opciones.
- Desde que comiences a estudiar, infórmate sobre cómo se ve ese programa en la práctica: buscar oportunidades de práctica, pasantías o voluntariados.
- Es necesario comenzar a desarrollar competencias transversales.

IMPORTANTE: las anteriores capturas de pantalla son un ejemplo de las capturas de pantalla que deberá incluir cada aspirante.

En constancia, firmo la presente declaración:

Nombre completo de la persona aspirante

Firma de la persona aspirante