



La educación
es de todos

Mineducación



Inscripción al Fondo de Comunidades Indígenas Álvaro Ulcué Chocué



**Inscríbete antes del próximo 30
de septiembre de 2020**



Constituido por el Ministerio del Interior, el **Fondo de Comunidades Indígenas Álvaro Ulcué Chocué** permite a integrantes de estas comunidades registrados ante la Dirección de Asuntos Indígenas, Minorías y Rom de este Ministerio participar en la convocatoria para cursar su educación superior con **créditos condonables (no reembolsables)** en los niveles de pregrado (técnico, tecnológico o universitario) y posgrado (especialización, maestría o doctorado) en Colombia a partir del segundo semestre de 2020.



Recuerda:

- Si eres usuario o aspirante al Fondo **no necesitas de INTERMEDIARIOS** para acceder a la información y servicios ante ICETEX o las entidades constituyentes.
- El correo y el teléfono de registro **deben ser los tuyos**, el trámite de aplicación **es virtual y sin intermediarios**.
- La aplicación a este fondo es **totalmente gratuita**, no te dejes engañar.



¡Aquí te contamos cómo inscribirte!

Como paso previo te recomendamos que conozcas la información general de requisitos y condiciones del Fondo:



Reglamento operativo del Fondo



Texto ABC con el documento normativo del Fondo






1. Accede al **formulario de solicitud**



- Ingresa al sitio web de la **convocatoria**, el cual encuentras **aquí.**
- En el **sitio web** encontrarás la opción '**Formulario de solicitud**', haz clic en ella.

2. Habilita tu registro para acceso

- En el enlace del **formulario** es importante que primero des clic en la opción '**Registrarse**'.



- Ahora, regístrate en el sistema. Ingresa tu propio **correo electrónico y contraseña**, y acepta los términos y condiciones y la política de tratamiento de datos. Luego da clic en '**Crear**'.




- Inmediatamente te **llegará un mensaje de ICETEX** a tu cuenta de correo electrónico para que termines tu proceso de registro. (Recuerda: tu correo y contraseña son **privados y personales**, no los compartas con nadie). **Haz clic en el botón azul para terminar tu registro en el sistema.**



- ¡Tu cuenta ha sido activada!

- Ahora ya puedes ingresar con tu propio **correo y contraseña** al formulario.





3. Ya puedes diligenciar el formulario de solicitud

Como ya estás registrado debes elegir el Fondo al que vas a aplicar. Del menú de opciones, elige el formulario **‘ÁLVARO ULCUÉ CHOCUÉ 2020 2’**.

- Una vez hayas seleccionado el formulario debes **escribir o completar en cada módulo toda la información** que te sea solicitada. Cuando termines cada módulo **guarda y finaliza** para avanzar.
- Recuerda que al completar la información debes hacer una **descripción breve del proyecto de trabajo comunitario social y/o académico** que vas a realizar (máximo 2.000 caracteres, incluidos espacios, o 15 renglones a espacio sencillo, sin comillas o signos que alteren el texto).
- Al terminar de diligenciar el formulario debes dar clic a **‘Completar solicitud’**




Recuerda:

- No dejes **campos en blanco**.
- En los campos que no debas completar o que no apliquen a tu caso, ingresa **N/A** donde sea texto y **0** (cero) donde sea numérico.
- **Verifica la información** antes de dar ‘Continuar’ al siguiente módulo o finalizar el diligenciamiento.
- Si aparecen **textos en rojo al lado derecho de algún campo**, es porque hay errores de digitación y **debes corregirlos**.
- **Revisa la información suministrada**. Lo que escribas y guardes no se puede modificar.



¡Ya estás inscrito en la convocatoria 2020-2 del **Fondo de Comunidades Indígenas!**

➡ ¿Qué sigue después de la inscripción?

- Una vez inscrito, deberás esperar a la publicación del resultado de tu inscripción, el cual se publicará el próximo **16 de octubre** y podrás consultar [aquí](#). 
- Una vez aprobada tu solicitud, ICETEX te informará vía **correo electrónico el enlace**, usuario y contraseña para realizar el proceso de **legalización digital** del crédito condonable. (Recuerda: el correo que registres en tu solicitud debe ser el tuyo y su manejo es personal e intransferible)
- La fase de legalización tendrá lugar entre el **19 de octubre y el 30 de noviembre de 2020**.
- Recuerda que **la legalización de documentos es indispensable para que el crédito se haga efectivo**.

Mayor información:



www.icetex.gov.co



Líneas de atención:

4173535 (en Bogotá)
018000-916821 (línea gratuita nacional)
Lunes a viernes de 7 a.m. a 7 p.m.
y sábados de 8 a.m. a 6 p.m.



Redes sociales:

Twitter: **@icetex**
Facebook: **ICETEX Colombia**
Instagram: **@icetex_colombia**
YouTube: **ICETEX**
LinkedIn: **ICETEX**