

# Operación estadística Crédito Educativo

Periodo de referencia 2024-1

Boletín estadístico No. 5



30/09/2024

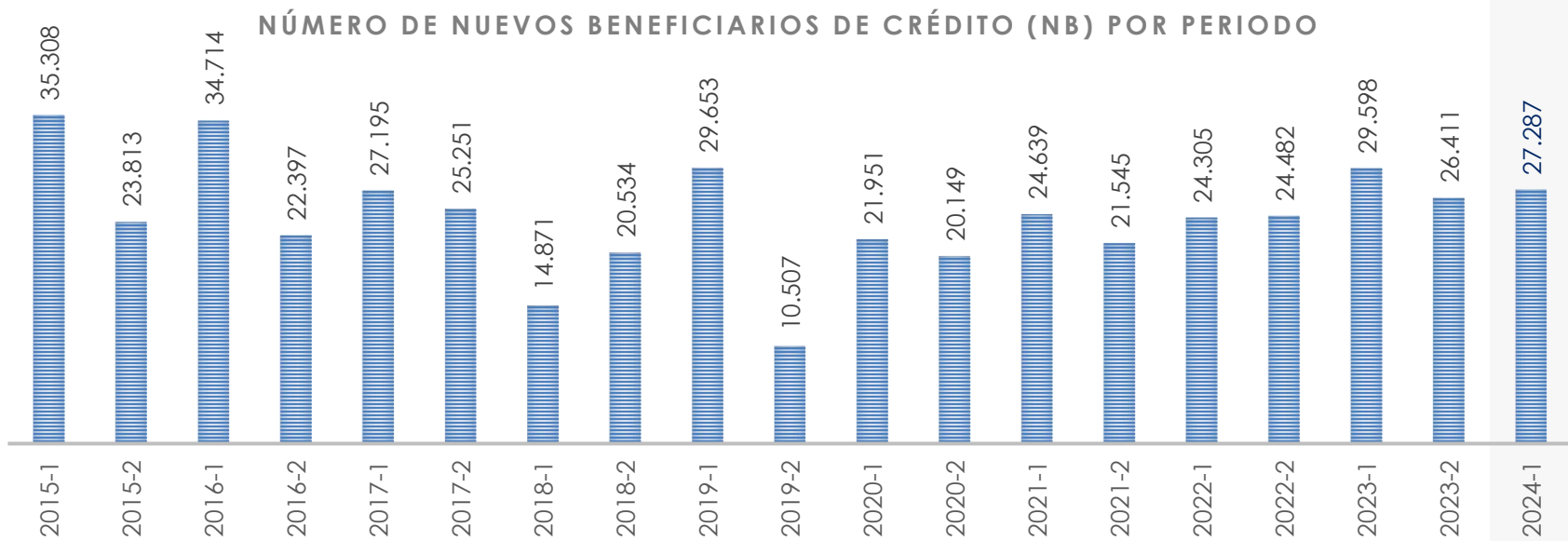
# Operación estadística: Crédito Educativo

Resultados periodo de referencia **2024-1**  
Boletín estadístico No. **5**

## ¿Cómo ha sido el otorgamiento de créditos educativos?

Entre los periodos **2015-1** y **2024-1**, el ICETEX otorgó un total de **464.610** créditos educativos, con un valor total desembolsado durante el primer semestre que superó los **\$3,10 billones**.

En el periodo **2024-1\***, con corte al 30 de junio de 2024, el ICETEX otorgó **27.287** créditos educativos, con un valor total desembolsado a estos créditos en su primer semestre de más de **\$279 mil millones**. Esto representa un incremento del **8,3%** en comparación con el periodo 2023-2.



Del total de créditos otorgados desde 2015-1, el **86,3%** corresponde a líneas de crédito de **Pregrado**, el **10,3%** a las líneas de **Posgrado País** y el **3,5%** a las líneas de **Crédito Exterior**.

En cuanto a la destinación de estos créditos, el **94,5%** han sido destinados a financiar **matrículas**, el **5,4%** a **sostenimientos**, y el restantes **0,1%** a la adquisición de **computadores**, a través de la línea de crédito MI PC, la cual operó hasta el 2015-1.

En el periodo **2024-1\***, el **81,2%** de los créditos otorgados correspondieron a las líneas de crédito de **Pregrado**, el **13,6%** a las líneas de **Posgrado País** y el **5,2%** a las líneas de **Crédito Exterior**.

En este mismo periodo el **88,9%** de los créditos fueron destinados a financiar **matrículas**, mientras que el **11,1%** se destinaron a **sostenimientos**.

\* Las estadísticas del periodo de referencia 2024-1 son preliminares; las estadísticas definitivas serán publicadas junto con las del periodo 2024-2.

# Operación estadística: Crédito Educativo

Resultados periodo de referencia **2024-1**  
Boletín estadístico No. 5

## ¿Cómo ha sido la renovación de créditos educativos?

Entre los periodos **2015-1** y **2024-1**, el ICETEX llevo a cabo **2.377.745** renovaciones de créditos educativos, con un valor total desembolsado que superó los **\$12,80 billones**.

En el periodo **2024-1\***, con corte al 30 de junio de 2024, el ICETEX renovó **119.916** créditos educativos, con un valor total desembolsado que superó los **\$1,01 billones**, lo que representa un incremento del **9,4%** en comparación con el periodo 2023-2.

NÚMERO DE RENOVACIONES (NR) POR PERIODO



Desde 2015-1, el **96,8%** de los créditos renovados han correspondido a las líneas de crédito de **Pregrado**, el **3,0%** a las líneas de **Posgrado País** y el **0,2%** a las líneas de **Crédito Exterior**.

En cuanto a la destinación de los créditos renovados, el **95,3%** se destinaron a financiar **matrículas**, mientras el **4,7%** restante fueron destinados a **sostenimientos**.

En **2024-1\***, el **95,4%** de los créditos renovados correspondieron a las líneas de crédito de **Pregrado**, el **4,4%** de a líneas de **Posgrado País** y el **0,2%** a las líneas de **Crédito Exterior**.

En este mismo periodo, el **95,0%** de los créditos renovados se destinaron a financiar **matrículas**, mientras que el **5,0%** restante fue asignado a **sostenimientos**.

\* Las estadísticas del periodo de referencia 2024-1 son preliminares; las estadísticas definitivas serán publicadas junto con las del periodo 2024-2.



# Operación estadística: Crédito Educativo

Resultados periodo de referencia **2024-1**

Boletín estadístico No. **5**

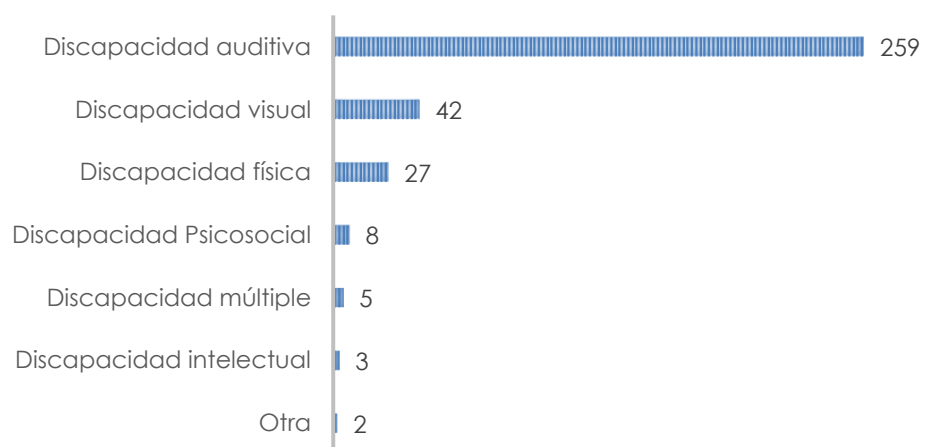
## ¿Quiénes han sido nuestros nuevos beneficiarios en 2024-1\*?

El **69,7%** de los nuevos beneficiarios residen en **ciudades y aglomeraciones**, el **18,6%** en **municipios intermedios**, el **8,4%** en **municipios rurales** y el **3,2%** en **municipios rurales dispersos\*\*\***.

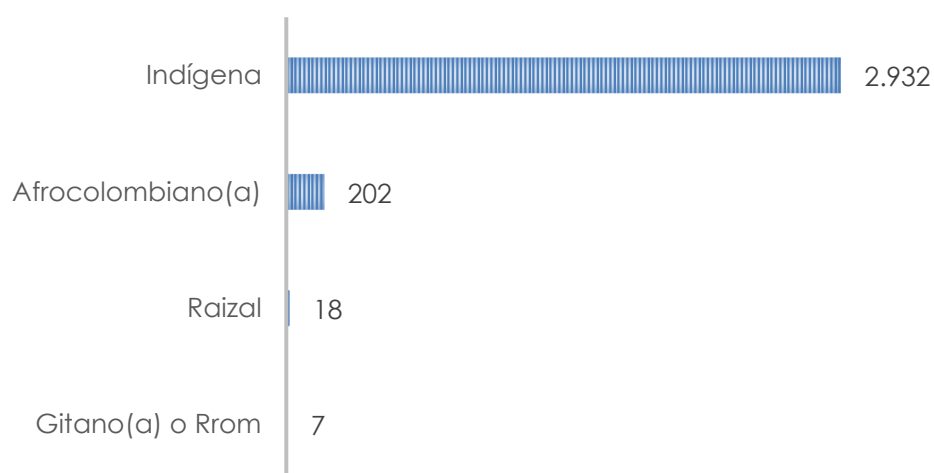
Un total de **346** créditos educativos, representando el **1,3%** del total, fueron otorgados a personas con **discapacidad**, siendo la **discapacidad auditiva** la condición más frecuente.

Un total de **3.702** créditos educativos, equivalente al **13,6%**, fueron otorgados a personas **víctimas del conflicto** armado en Colombia.

NÚMERO DE NUEVOS BENEFICIARIOS DE CRÉDITO (NB) CON DISCAPACIDAD POR TIPO DE DISCAPACIDAD



NÚMERO DE NUEVOS BENEFICIARIOS (NB) DE GRUPOS ÉTNICOS POR GRUPO ÉTNICO



Un total de **3.159** créditos educativos, lo que representa el **11,6%** del total, fueron otorgados a personas pertenecientes a **grupos étnicos**, siendo el grupo **Indígena** el más común.

Un total de **754** créditos educativos, equivalente al **2,8%** del total, fueron otorgados a personas pertenecientes a la estrategia **RED UNIDOS** del Departamento de Prosperidad Social.

El **24,9%** de los nuevos beneficiarios pertenecen a poblaciones vulnerables tales como: grupo étnicos, víctimas del conflicto armado y personas en situación de discapacidad.

\* Las estadísticas del periodo de referencia 2024-1 son preliminares; las estadísticas definitivas serán publicadas junto con las del periodo 2024-2.

\*\*\* Las categorías de los municipios se basa en la clasificación del DNP.

# Operación estadística: Crédito Educativo

Resultados periodo de referencia **2024-1**

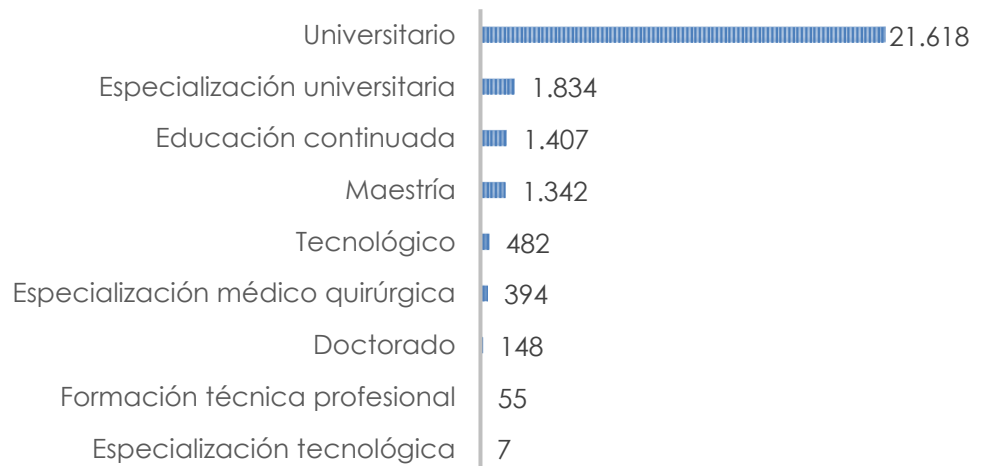
Boletín estadístico No. **5**

## ¿Quiénes han sido nuestros nuevos beneficiarios en 2024-1\*?

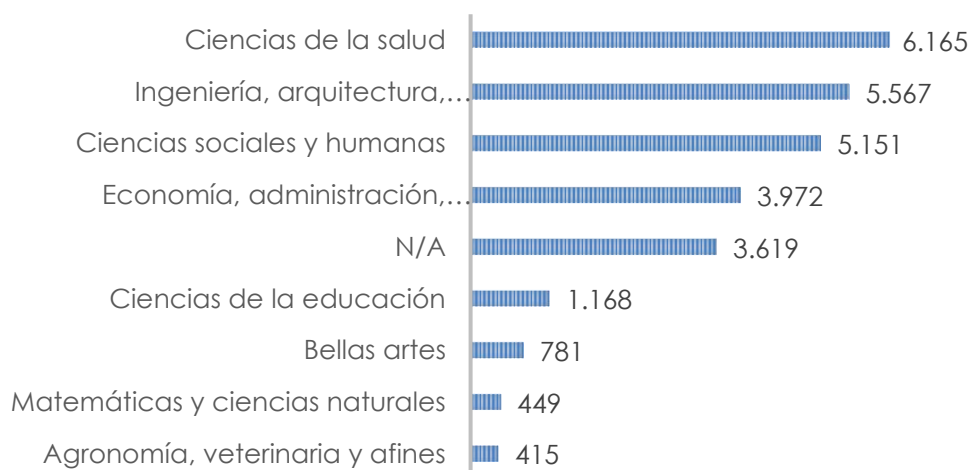
Considerando las vulnerabilidades de nuestros nuevos beneficiarios, ICETEX otorgó el beneficio de **subsidio de tasa** a **9.481** de ellos, lo que representa el **34,7%**. Además, **8.578** nuevos beneficiarios han sido beneficiados con **subsidio de sostenimiento**, lo que equivale al **31,4%**. El valor total girado en subsidios de sostenimiento a nuestros nuevos beneficiarios supera los **\$12.240 millones**.

El **79,2%** de los nuevos beneficiarios está realizando estudios **universitarios**, el **6,7%** están realizando **especializaciones universitarias**, el **5,2%** están participando en programas de **educación continuada** en el exterior y el **4,9%** están cursando **maestrías**. El restante **4,0%** están llevando a cabo **especializaciones médicas, estudios técnicos, doctorados y especializaciones tecnológicas**, entre otros.

NÚMERO DE NUEVOS BENEFICIARIOS (NB)  
POR NIVEL DE FORMACIÓN



NÚMERO DE NUEVOS BENEFICIARIOS (NB)  
POR ÁREA DE CONOCIMIENTO



El **22,6%** de los nuevos beneficiarios adelantan estudios en **ciencias de la salud**; el **20,4%** en **ingeniería, arquitectura, urbanismo y afines**; el **18,9%** en **ciencias sociales y humanas** y el **14,6%** en **economía, administración, contaduría y afines**. El restante **23,6%** adelanta estudios en ciencias de la educación; **bellas artes**; **matemáticas ciencias naturales**; **agronomía, veterinaria**, o en programas en el exterior sin clasificar.

El **84,9%** de los nuevos beneficiarios adelantan sus estudios en Instituciones de educación superior del **sector privado** en Colombia, el **10,0%** en instituciones del **sector oficial** y el **5,2%** en instituciones en el **exterior**.

\* Las estadísticas del periodo de referencia 2024-1 son preliminares; las estadísticas definitivas serán publicadas junto con las del periodo 2024-2.