

Operación estadística Crédito Educativo

Periodo de referencia 2023-1
Boletín estadístico No. 3

30/09/2023

Operación estadística: Crédito Educativo

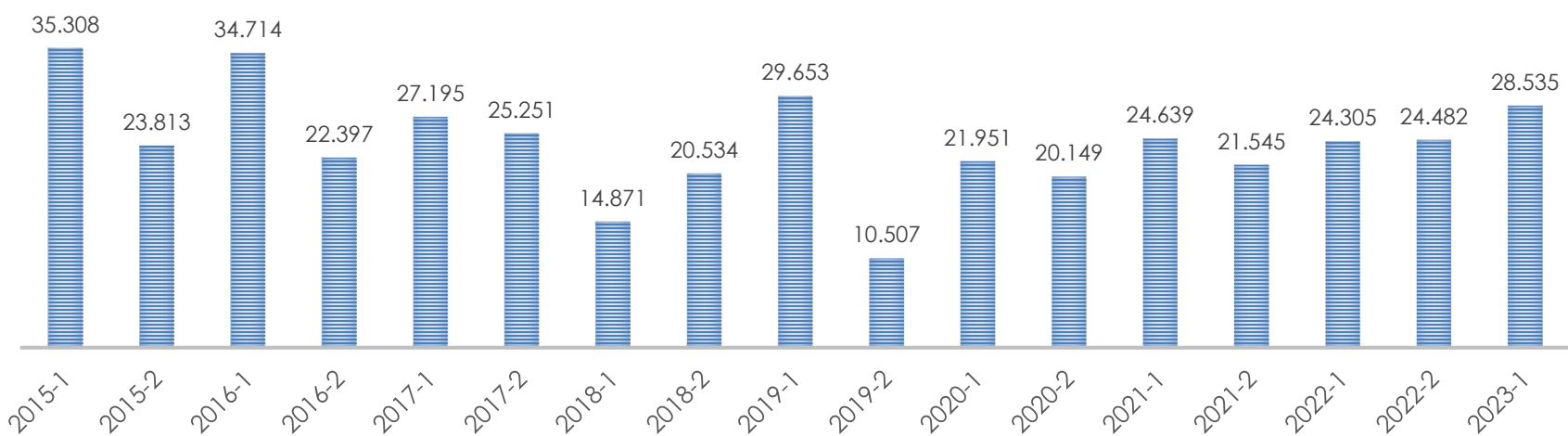
Resultados periodo de referencia **2023-1**
Boletín estadístico No. **3**

¿Cómo ha sido el otorgamiento de créditos educativos?

Desde el periodo **2015-1** ICETEX ha otorgado **409.849** créditos educativos. El valor total girado a estos créditos en su primer semestre fue de más de **\$2,55 billones**.

En **2023-1**, con corte al 30 de junio de 2023, el ICETEX otorgó **28.535** créditos educativos. El valor total girado a estos créditos en su primer semestre fue de más de **\$263 mil millones**. Esto representa un incremento del **27%** con respecto al periodo 2022-2.

NÚMERO DE NUEVOS BENEFICIARIOS DE CRÉDITO (NB) POR PERIODO



El **86,9%** de los créditos otorgados desde 2015-1 han sido de las líneas de crédito de **Pregrado**, el **9,9%** de las líneas de **Posgrado País** y el **3,2%** de las líneas de **Crédito Exterior**.

En **2023-1** el **81,8%** de los créditos otorgados fueron de las líneas de crédito de **Pregrado**, el **12,7%** de las líneas de **Posgrado País** y el **5,5%** de las líneas de **Crédito Exterior**.

El **95,2%** de los créditos otorgados desde 2015-1 han sido para financiar **matrículas**, el **4,7%** para **sostenimientos** y el **0,1%** para **computadores**.*

En **2022** el **92,1%** de los créditos otorgados fueron para financiar **matrículas** y el **7,9%** para **sostenimientos**.

* La línea para financiar la compra de un computador, MI PC, operó hasta 2015-1.

30/09/2023

Operación estadística: Crédito Educativo

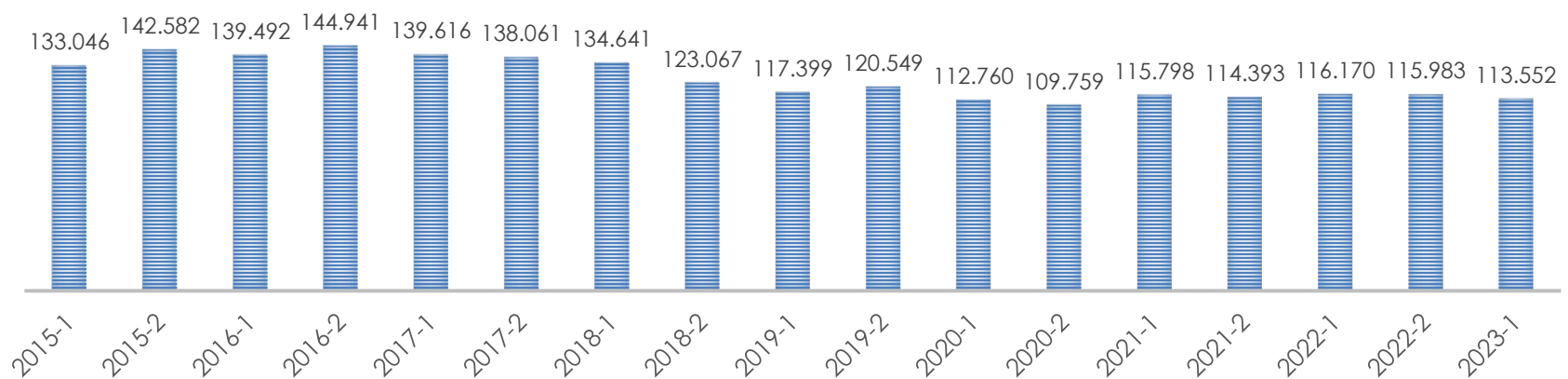
Resultados periodo de referencia **2023-1**
Boletín estadístico No. **3**

¿Cómo ha sido la renovación de créditos educativos?

Desde el periodo **2015-1** ICETEX ha realizado **2.131.809** renovaciones de créditos. El valor total girado para estas renovaciones fue de más de **\$10,81 billones**.

En **2023-1**, con corte al 30 de junio de 2023, el ICETEX renovó **113.552** créditos. El valor total girado para estas renovaciones fue de más de **\$872 mil millones**. Esto representa un incremento del **12%** con respecto al periodo 2022-2.

NÚMERO DE RENOVACIONES (NR) POR PERIODO



El **97,0%** de los créditos renovados desde 2015-1 han sido de las líneas de crédito de **Pregrado**, el **2,8%** de las líneas de **Posgrado País** y el **0,2%** de las líneas de **Crédito Exterior**.

En **2023-1** el **95,7%** de los créditos renovados fueron de las líneas de crédito de **Pregrado**, el **3,8%** de las líneas de **Posgrado País** y el **0,5%** de las líneas de **Crédito Exterior**.

El **95,3%** de los créditos renovados desde 2015-1 han sido para financiar **matrículas** y el **4,7%** para **sostenimientos**.

En **2023-1** el **96,3%** de los créditos renovados fueron para financiar **matrículas** y el **3,7%** para **sostenimientos**.

30/09/2023

Operación estadística: Crédito Educativo

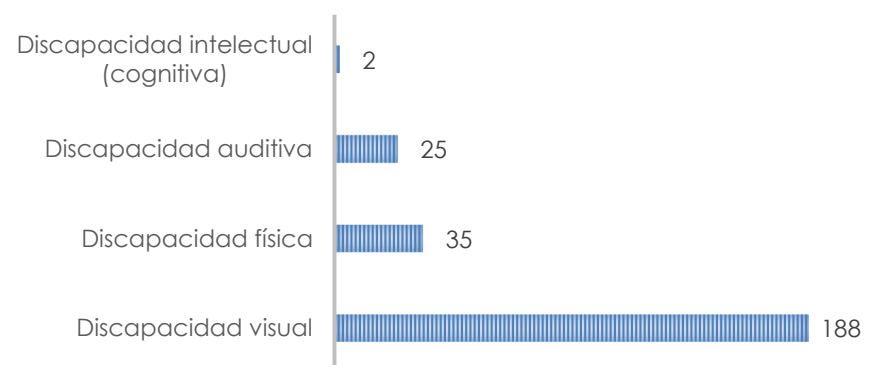
Resultados periodo de referencia **2023-1**
Boletín estadístico No. **3**

¿Quiénes fueron nuestros nuevos beneficiarios en 2023-1?

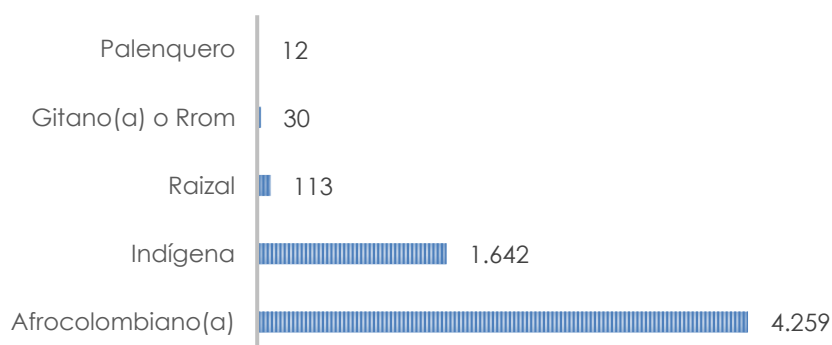
Un total de **250 (0,9%)** créditos educativos fueron entregados a personas con **discapacidad**. La condición más común es la **discapacidad visual**.

Un total de **6.056 (21,2%)** créditos educativos fueron otorgados a personas pertenecientes a **grupos étnicos**. El grupo étnico más común es **Afrocolombiano(a)**.

NÚMERO DE NUEVOS BENEFICIARIOS DE CRÉDITO (NB) CON DISCAPACIDAD POR TIPO DE DISCAPACIDAD



NÚMERO DE NUEVOS BENEFICIARIOS (NB) DE GRUPOS ÉTNICOS POR GRUPO ÉTNICO



Un total de **621 (2,2%)** créditos educativos fueron otorgados a personas pertenecientes a la estrategia **RED UNIDOS** del Departamento de Prosperidad Social.

Un total de **3.571 (12,5%)** créditos educativos fueron otorgados a personas **víctimas del conflicto**.

Considerando las vulnerabilidades de nuestros nuevos beneficiarios, ICETEX otorgó **subsidio de tasa** a **9.679** de ellos, esto corresponde al **33,9%**. Asimismo, **7.800** nuevos beneficiarios han contado con **subsidio de sostenimiento**, esto corresponde al **27,3%**.

Nuestros nuevos beneficiarios son originarios de los **32 departamentos** de Colombia y de **912 distintos municipios**.

30/09/2023

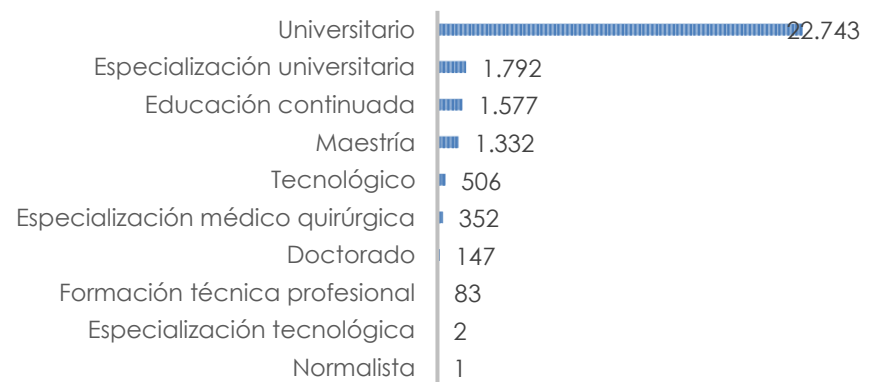
Operación estadística: Crédito Educativo

Resultados periodo de referencia **2023-1**
Boletín estadístico No. **3**

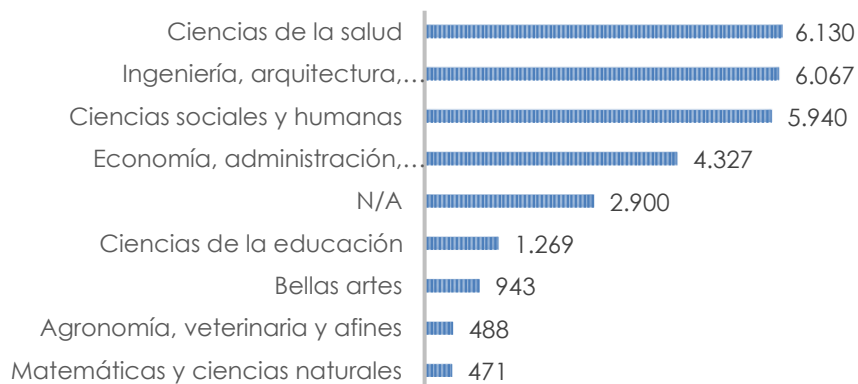
¿Quiénes fueron nuestros nuevos beneficiarios en 2023-1?

El **79,7%** de los nuevos beneficiarios adelantan estudios **universitarios**, el **6,3%** **especializaciones universitarias**, el **5,5%** **educación continuada** en el exterior y el **4,7%** **maestrías**. El restante **3,8%** adelanta **especializaciones médicas**, **estudios técnicos**, **doctorados** y **especializaciones tecnológicas**, entre otros.

NÚMERO DE NUEVOS BENEFICIARIOS (NB) POR NIVEL DE FORMACIÓN



NÚMERO DE NUEVOS BENEFICIARIOS (NB) POR ÁREA DE CONOCIMIENTO



El **21,5%** de los nuevos beneficiarios adelantan estudios en **ciencias de la salud**; el **21,3%** en **ingeniería, arquitectura, urbanismo y afines**; el **20,8%** en **ciencias sociales y humanas** y el **15,2%** en **economía, administración, contaduría y afines**. El restante **21,3%** adelanta estudios en ciencias de la educación; **bellas artes**; **matemáticas y ciencias naturales**; **agronomía, veterinaria y afine**, entre otros.

El **85,7%** de los nuevos beneficiarios adelantan sus estudios en Instituciones de educación superior del **sector privado** en Colombia, el **8,8%** en instituciones del **sector oficial** y el **5,5%** en instituciones en el **exterior**.

30/09/2023