



COLOMBIA
POTENCIA DE LA
VIDA



Gobierno del
Cambio



INSCRIPCIÓN

al **Fondo de Fomento de la Educación Superior para Veteranos del Ministerio de Defensa Nacional** - Ley 1979.

PERIODO 2024-2



Ingresa a la página web del ICETEX:

<https://web.icetex.gov.co/es/-/fondo-de-fomento-de-la-educacion-superior-para-veteranos-del-ministerio-de-defensa-nacional-ministerio-de-educacion-nacional-icetex>




En información para tu fondo, se encuentra la opción para inscripción al formulario como se observa a continuación:

Información para tu fondo

 Formulario de solicitud

Una vez des clic en **“Formulario de inscripción”**, te direccionará al formulario para iniciar tu proceso de inscripción.

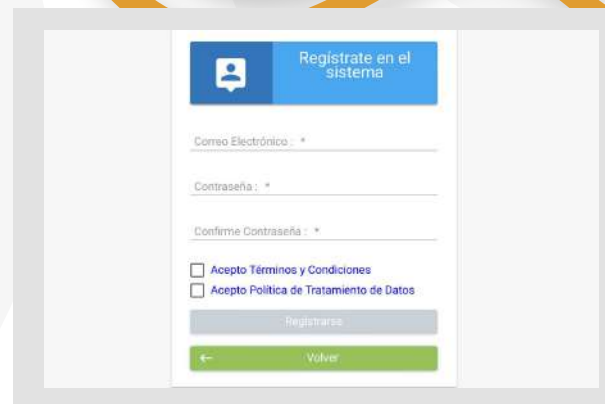
- Recuerda que tu correo electrónico debe estar activo, y debe ser el que consultas continuamente, pues a este correo te llegará toda la información sobre el proceso de inscripción y del fondo.



- Presiona el botón **“Registrarse”**, deberás ingresar a tu correo electrónico, ya que desde el ICETEX se te enviará un correo para habilitar tu proceso.

- Al ingresar a tu **correo electrónico** registrado, encontrarás el siguiente enlace, debes hacer clic en **“Termina el registro de tu cuenta”**.

- Te aparecerá el siguiente pantallazo donde debes hacer clic en **“Volver”** para regresar a la ventana de ingreso al formulario.



Regístrate en el sistema

Correo Electrónico : *

Contraseña : *


Confirme Contraseña : *

Acepto Términos y Condiciones


Acepto Política de Tratamiento de Datos

Registrarse

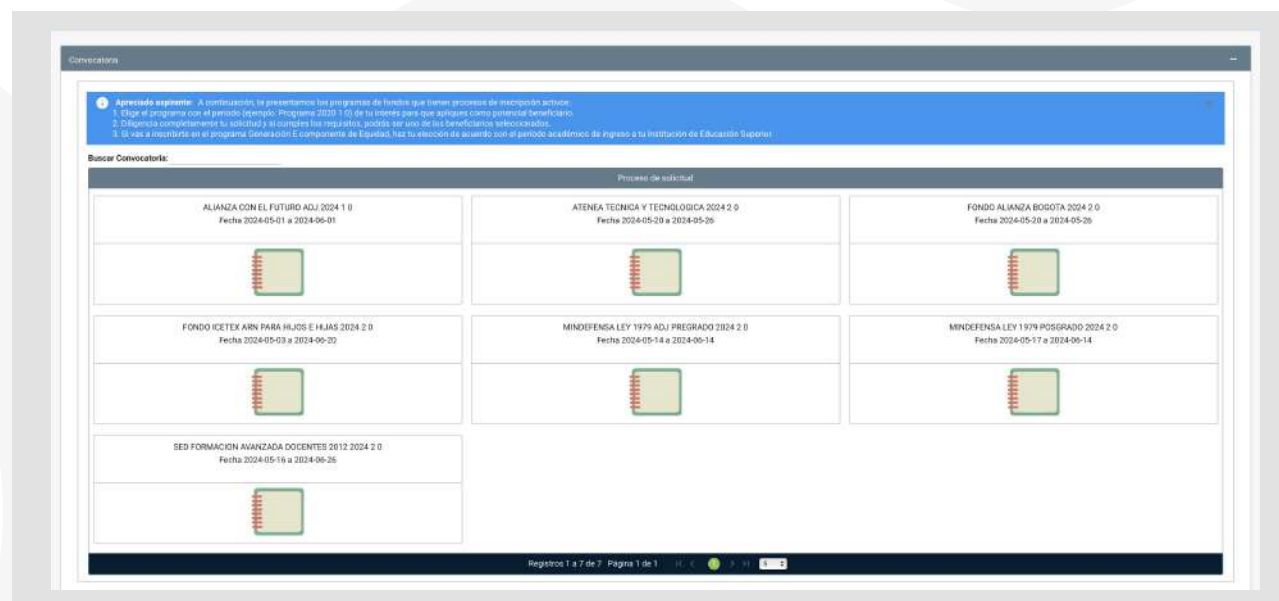
Volver



- Una vez culmines tu proceso de registro en sistema, estarás habilitado para diligenciar el formulario. **Debes ingresar con tu usuario que es tu correo y la contraseña que asignaste.**



- En la ventana de convocatorias debes **ubicar el formulario** dependiendo del nivel de formación. Si es PREGRADO debes ingresar a “MINDEFENSA LEY 1979 ADJ PREGRADO 2024 2 0” y para POSGRADO “MINDEFENSA LEY 1979 ADJ POSGRADO 2024 2 0”, según se muestra a continuación:



- Al ingresar al formulario se habilitarán las opciones para que diligencias toda la información correspondiente a tus datos. Debes iniciar por el primer módulo del formulario **“Autorización para el tratamiento de datos”** y el mismo formulario va habilitando los módulos a medida que vayas avanzando. Debes ir guardando cada módulo para continuar.

Fases convocatoria

1 Publicación

Convocatoria : MINDEFENSA LEY 1979 ADJ PREGRADO 2024 2 0

Días restantes cierre convocatoria
24 días 1:21:16

Progreso general
0%

Avance diligenciamiento
16%

1 Bienvenido!
Antes de iniciar con el diligenciamiento del formulario ten en cuenta:
1. Puedes ingresar a tu solicitud cuantas veces desees mientras la convocatoria está activa.
2. Para finalizar debes dar click al botón COMPLETAR SOLICITUD para que tu proceso de inscripción finalice exitosamente.
3. Una vez completes la solicitud NO podrás realizar modificaciones al formulario de inscripción.

Proceso de solicitud

AUTORIZACIÓN PARA EL TRATAMIENTO DE DATOS Si eres menor de edad, ingresa los datos de tu apoderado (podrá ser tu padre, tu madre, tutor o persona que te represente)	DATOS DEL SOLICITANTE Ingresa la información personal del solicitante	DATOS DE SOLICITUD (DATOS DEL PROGRAMA ACADÉMICO A CURSAR) Ingresa los datos del programa académico que desees cursar
HISTORIAL ACADÉMICO Ingresa la información de tus procesos académicos finalizados	DATOS DEUDOR SOLIDARIO Ingresa en esta sección la información respecto a la persona que va a ser su deudor solidario	INFORMACIÓN DEUDOR SOLIDARIO: PEP - OPERACIONES INTERNACIONALES - DECLARACIONES Personas Públicamente Expuestas - Operaciones Internacionales - Declaración de origen de fondos

Anular Solicitud





1. AUTORIZACIÓN PARA EL TRATAMIENTO DE DATOS

- Recuerda **leer toda la información** correspondiente a los términos y condiciones, luego deberás seleccionar en las casillas para confirmar que leíste.

- **Al registrar siguiente**, continuaremos con la lectura de la información de tratamiento de datos. Debes leer muy bien la información registrada, una vez culmines tu lectura, indica **“Acepto”**, presionas guardar y luego finalizar.

- Al finalizar nuestro primer módulo **“Autorización de Tratamiento de datos”** el sistema habilitará el siguiente módulo para que continuemos registrando la información de **“Datos del solicitante”**.

Recuerda que debes consultar el Reglamento Operativo del Fondo y términos de la convocatoria desde el 26 de abril del 2024 para que tengas completo conocimiento de los requisitos para postularte y obligaciones que adquieres al ser beneficiario, por lo anterior, dentro del formulario se indica “Manifiesto que conozco y acepto los términos de referencia de la convocatoria y el Reglamento Operativo del Fondo”.



Recuerda siempre presionar guardar y siguiente para continuar con el proceso.

2. DATOS DEL SOLICITANTE

- Ahora debes diligenciar tus **datos de contacto**, es importante que tu correo electrónico sea el mismo que registraste al iniciar el proceso de inscripción, este debe mantenerse activo durante todo el proceso de inscripción a la convocatoria y validar que siempre tengas capacidad disponible en la bandeja de entrada de tu correo para que puedas recibir las notificaciones que te envía el ICETEX.
- Se debe realizar la consulta de identificación del programa en orden DEPARTAMENTO, MUNICIPIO, IES y PROGRAMA se recomienda buscar en MAYÚSCULAS.
- Luego debes diligenciar datos de localización (lugar y dirección de residencia) y posterior a ellos los datos socioeconómicos del solicitante.

The screenshot shows the 'Datos de Contacto' (Contact Data) form. The form is divided into two main sections: 'Información Básica' (Basic Information) and 'Datos socioeconómicos del solicitante' (Applicant's Socioeconomic Data). The 'Información Básica' section includes fields for 'Tipo de documento del solicitante', 'Número del documento de identificación del solicitante', 'Fecha de Expedición del Documento Colombiano del Solicitante', 'País, Departamento y Ciudad/Municipio de Expedición del Documento de Identidad', 'Fecha de Nacimiento (dd/mm/aaaa)', 'País, Departamento y Ciudad de Nacimiento', 'Apellidos', 'Apellidos', 'Sexo', 'Estado civil', and 'Nacionalidad'. The 'Datos socioeconómicos del solicitante' section includes a dropdown menu for '¿Se encuentra inscrito en el Registro Único de Veteranos del Ministerio de Defensa Nacional como beneficiario de la Ley 1979 de 2019?'. The form has 'Guardar' (Save) and 'Regresar' (Back) buttons at the bottom right.

Recuerda que uno de los requisitos de la convocatoria es estar acreditado en el "Registro Único del Ministerio de Defensa, RUM" del Ministerio de Defensa Nacional como beneficiario de la Ley 1979 de 2019.

The screenshot shows the 'Datos socioeconómicos del solicitante' (Applicant's Socioeconomic Data) form. The form is divided into two main sections: 'Información Básica' (Basic Information) and 'Datos socioeconómicos del solicitante' (Applicant's Socioeconomic Data). The 'Datos socioeconómicos del solicitante' section includes a dropdown menu for '¿Se encuentra inscrito en el Registro Único de Veteranos del Ministerio de Defensa Nacional como beneficiario de la Ley 1979 de 2019?'. The form has 'Guardar' (Save), 'Atrás' (Back), and 'Finalizar' (Finish) buttons at the bottom right.



3. DATOS DE SOLICITUD

- Debes diligenciar el tercer módulo que corresponde a los datos del programa académico a cursar, es importante que registres correctamente los datos, teniendo en cuenta el programa académico seleccionado.

Datos de Programa Académico
Te invitamos a registrar correctamente los datos del programa académico que deseas cursar

Metodología :
Área de conocimiento :
Nivel :
Prioridad :
Duración Programa :

Departamento de la Institución de Educación Superior (IES) : *
Institución de Educación Superior (IES) : *
Programa académico que deseas cursar : *
Nivel Académico : *
Metodología : *
Semestre al que ingresa. (0 al 12): *
Duración del Programa académico en Semestres : *
Cuántos semestres va a financiar incluyendo el actual. Para este campo debes realizar esta operación: Duración del programa - Semestre al que ingresa +1 periodo. : *
Valor de Matrícula : \$0,00
¿En que año presentó el examen de estado? ICFES (2002 al 2015) ó Pruebas SABER 11 (2016 en adelante): *
Si Ingres a un semestre diferente al primero registre el promedio acumulado de carrera : 0

Guardar Finalizar

4. HISTORIAL ACADÉMICO

- Una vez diligenciado correctamente el módulo tercero, se permitirá el registro del historial académico en el cual debes evidenciar: el promedio de notas del semestre anterior, el puntaje de las pruebas Saber.

Convocatoria

1 a. Historial Académico 2 b. Historial académico

Guardar Siguiente

a. Historial Académico
Te invitamos a registrar la información del establecimiento educativo con el que se tiene o ha tenido relación

Si ingresas a partir del Segundo Semestre por favor selecciona el rango de tu promedio de notas del semestre anterior : * 4.0 a 4.9
Cual es puntaje en pruebas saber : * 100
Departamento del Colegio : * (11)BOGOTÁ D.C.
Municipio del Colegio : * (11001)BOGOTÁ D.C.
Colegio : * (111850001576)COLEGIO FEL

Guardar Siguiente



- Se debe iniciar seleccionando el tipo de garante para la solicitud. El cual de acuerdo con la convocatoria la OPCIÓN VALIDA corresponde a un tercero como **Deudor Solidario**: el solicitante proporcionará la información de una persona mayor de edad, menor de 65 años, colombiano o extranjero, pero con residencia permanente en Colombia, para ser el garante de crédito condonable o reemblosable.

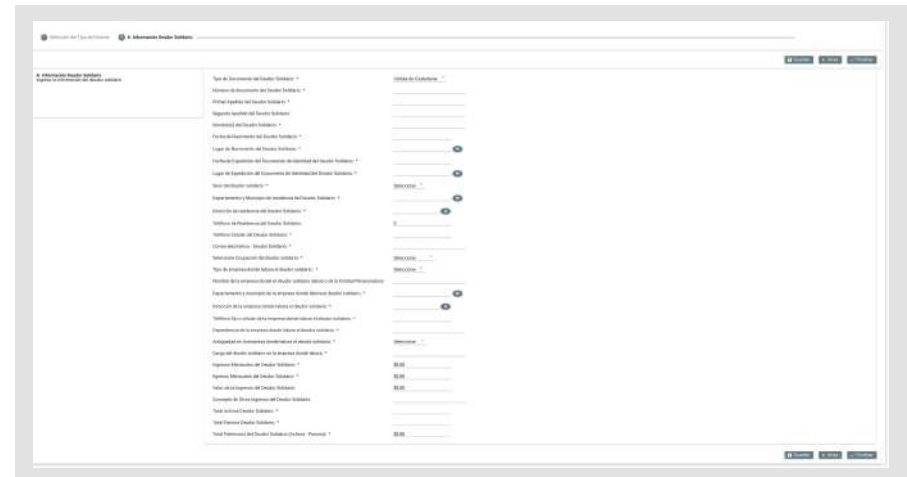
Posterior a ellos, el sistema solicitará la información requerida para hacer el estudio de **“antecedentes”** crediticios del garante.

5. DATOS DEL DEUDOR SOLIDARIO



- Esta te solicitará información, la cual corresponde a la información del deudor solidario.

6. INFORMACION DEUDOR SOLIDARIO



7. DEUDOR SOLIDARIO PEP

- Por último, llena los datos referentes a las PEP (personas expuestas políticamente.)
- Una vez diligenciado al 100% deberás **cancelar el valor del estudio de antecedentes crediticios**. El estudio arrojará el resultado: **APROBADO** o **RECHAZADO**.

APROBADO: Puedes completar la solicitud.

RECHAZADO: debes cambiar el garante de solicitud ajustando los campos del deudor solidario y volver a pagar el estudio de antecedentes crediticios.

Convocatoria

1 6.1 Información PEP 2 6.1.2 PEP e Información de Relacionados del PEP 3 6.2 Operaciones Internacionales 4 6.2.1 Operaciones Internacionales 5 6.3 Declaración de Origen de Fondos

6.1 Información PEP
Persona Expuesta Públicamente PEP

1. ¿Es usted una persona públicamente expuesta? * SI NO

2. ¿Tiene familiares que sean personas públicamente expuestas? * SI NO

Convocatoria

1 6.1 Información PEP 2 6.1.2 PEP e Información de Relacionados del PEP 3 6.2 Operaciones Internacionales 4 6.2.1 Operaciones Internacionales 5 6.3 Declaración de Origen de Fondos

6.1 Información PEP
Persona Expuesta Públicamente PEP

1. ¿Es usted una persona públicamente expuesta? * SI NO

2. ¿Tiene familiares que sean personas públicamente expuestas? * SI NO

Eso es todo, esperamos seguir acompañando tu proyecto vida, porque en el ICETEX queremos **que lo primero sea estudiar.**



FONDO 

**para Veteranos del Ministerio de
Defensa Nacional**  **Ley 1979 de 2019**